

**SN Nuclearelectrica SA**

Situatii Financiare Individuale  
la data si pentru exercitiul financiar incheiat la  
**31 decembrie 2013**

Intocmite in conformitate cu  
**Ordinul Ministrului Finantelor Publice nr. 1286/2012 pentru aprobarea  
Standardelor Internationale de Raportare Financiara, aplicabile societatilor  
comerciale ale caror valori mobiliare sunt admise la tranzactionare pe o piata  
reglementata cu modificarile ulterioare**


## SN Nuclearelectrica SA

Situatia individuala a pozitiei financiare la 31 decembrie 2013

(Toate sumele sunt exprimate in RON, daca nu este indicat altfel)

		31 decembrie 2013	31 decembrie 2012	01 ianuarie 2012
<b>Active</b>				
<b>Active imobilizate</b>				
Imobilizari corporale	<u>5</u>	8.057.978.024	9.290.176.350	9.373.002.605
Imobilizari necorporale	<u>6</u>	97.856.793	89.123.549	98.486.368
Investitii financiare	<u>7</u>	123.718.616	123.718.616	86.348.179
<b>Total active imobilizate</b>		<b>8.279.553.433</b>	<b>9.503.018.515</b>	<b>9.557.837.152</b>
<b>Active circulante</b>				
Stocuri	<u>8</u>	386.303.320	368.789.618	390.671.565
Impozit pe profit de recuperat		-	-	8.943.199
Creante comerciale si alte creante	<u>9</u>	197.044.598	162.523.641	226.991.006
Plati efectuate in avans		10.865.840	10.299.631	8.888.093
Depozite bancare		704.525.705	234.504.213	96.000.000
Numerar si echivalente de numerar	<u>10</u>	739.280.253	694.876.667	599.854.222
<b>Subtotal active circulante</b>		<b>2.038.019.716</b>	<b>1.470.993.770</b>	<b>1.331.348.085</b>
Active ce urmeaza a fi transferate	<u>5</u>	1.382.640.479	-	-
<b>Total active circulante</b>		<b>3.420.660.195</b>	<b>1.470.993.770</b>	<b>1.331.348.085</b>
<b>Total active</b>		<b>11.700.213.628</b>	<b>10.974.012.285</b>	<b>10.889.185.237</b>
<b>Capitaluri proprii si datorii</b>				
<b>Capitaluri proprii</b>				
Capital social, din care:		3.013.330.303	2.732.326.353	2.732.326.353
<i>Capital social subscris si varsat</i>		2.817.827.560	2.536.823.610	2.536.823.610
<i>Ajustari la inflatie ale capitalului social</i>		195.502.743	195.502.743	195.502.743
Prime de emisiune		31.474.149	-	-
Rezerva platita in avans		215.930.237	1.617.236.040	1.617.271.940
Rezerva din reevaluare		337.713.566	11.220.584	-
Rezultatul reportat		4.099.989.096	3.686.241.529	3.666.192.996
<b>Total capitaluri proprii</b>	<u>11</u>	<b>7.698.437.351</b>	<b>8.047.024.506</b>	<b>8.015.791.289</b>
<b>Datorii</b>				
<b>Datorii pe termen lung</b>				
Imprumuturi pe termen lung	<u>12</u>	1.675.427.622	1.922.081.892	2.066.554.017
Venituri in avans pe termen lung		186.480.601	200.825.262	208.858.272
Datorie privind impozitul amanat	<u>14</u>	208.285.414	154.647.776	157.817.927
Obligatii privind beneficiile angajatilor	<u>15</u>	26.207.527	21.189.517	21.002.818
<b>Total datorii pe termen lung</b>		<b>2.096.401.164</b>	<b>2.298.744.447</b>	<b>2.454.233.034</b>
<b>Datorii curente</b>				
Datorii comerciale si alte datorii	<u>13</u>	242.958.936	286.140.207	180.893.058
Impozit pe profit datorat		34.982.603	31.509.840	-
Venituri in avans pe termen scurt		32.007.582	82.349.330	52.281.706
Portiunea curenta a imprumuturilor pe termen lung	<u>12</u>	212.785.513	228.243.955	185.986.150
<b>Subtotal datorii curente</b>		<b>522.734.634</b>	<b>628.243.332</b>	<b>419.160.914</b>
Datorie aferenta transferului de active	<u>5</u>	1.382.640.479	-	-
<b>Total datorii curente</b>		<b>1.905.375.113</b>	<b>628.243.332</b>	<b>419.160.914</b>
<b>Total datorii</b>		<b>4.001.776.277</b>	<b>2.926.987.779</b>	<b>2.873.393.948</b>
<b>Total capitaluri proprii si datorii</b>		<b>11.700.213.628</b>	<b>10.974.012.285</b>	<b>10.889.185.237</b>

Notele de la 1-25 sunt parte integranta a acestor situatii financiare individuale



**SN Nuclearelectrica SA**

Contul de profit si pierdere individual pentru exercitiul financiar incheiat la 31 decembrie 2013

(Toate sumele sunt exprimate in RON, daca nu este indicat altfel)

		<u>2013</u>	<u>2012</u>
	<b>Nota</b>		
<b>Venituri</b>			
Venituri din vanzarea energiei electrice	<u>16</u>	1.829.187.376	1.564.783.792
Venituri din transportul energiei electrice		103.315.662	87.665.753
<b>Total venituri</b>		<u>1.932.503.038</u>	<u>1.652.449.545</u>
Alte venituri	<u>19</u>	126.519.371	32.000.196
<b>Cheltuieli din exploatare</b>			
Depreciere si amortizarea		(433.001.182)	(395.424.538)
Cheltuieli cu personalul		(297.954.270)	(284.805.165)
Costul energiei electrice achizitionate		(77.327.618)	(73.629.611)
Reparatii si mentenanta		(142.249.661)	(125.295.726)
Cheltuieli cu transportul energiei electrice		(103.315.661)	(87.665.753)
Cheltuieli cu piese de schimb		(28.528.015)	(30.355.073)
Costul cu combustibilul nuclear		(113.396.395)	(123.289.105)
Alte cheltuieli din exploatare	<u>17</u>	(402.153.592)	(408.003.622)
<b>Total cheltuieli din exploatare</b>		<u>(1.597.926.394)</u>	<u>(1.528.468.593)</u>
<b>Profit din exploatare</b>		<u>461.096.015</u>	<u>155.981.148</u>
Cheltuieli financiare	<u>18</u>	(172.420.214)	(316.859.590)
Venituri financiare	<u>18</u>	229.014.401	226.189.716
<b>Cheltuieli financiare nete</b>		<u>56.594.186</u>	<u>(90.669.874)</u>
<b>Profit inainte de impozitul pe profit</b>		<u>517.690.201</u>	<u>65.311.274</u>
Cheltuiala cu impozitul pe profit	<u>14</u>	(94.298.721)	(46.466.525)
<b>Profitul exercitiului financiar</b>		<u>423.391.480</u>	<u>18.844.749</u>

Situatiile financiare individuale prezentate de la pagina 1 la 57 au fost aprobate pentru publicare de catre conducere la data de 26 martie 2014 si semnate in numele acestora de catre:

Daniela Lulache  
Director General



Mihai Darie  
Director Financiar

Notele de la 1-25 sunt parte integranta a acestor situatii financiare individuale




**SN Nuclearelectrica SA**

Situatia individuala a rezultatului global pentru exercitiul financiar incheiat la 31 decembrie 2013

*(Toate sumele sunt exprimate in RON, daca nu este indicat altfel)*

		2013	2012
<b>Profitul exercitiului financiar</b>		<b>423.391.480</b>	<b>18.844.749</b>
<b>Alte elemente ale rezultatului global</b>			
<b>Elemente ce nu vor fi niciodata clasificate in contul de profit si pierdere</b>			
Reevaluare imobilizari corporale	<u>5</u>	389.155.737	12.884.223
Datorie privind impozitul amanat aferent rezervei din reevaluare	<u>14</u>	(62.662.755)	(1.663.639)
Castiguri actuariale aferente planurilor de beneficii determinate		181.360	1.203.785
<b>Alte elemente ale rezultatului global</b>		<b>326.674.342</b>	<b>12.424.369</b>
<b>Rezultatul global total</b>		<b>750.065.822</b>	<b>31.269.118</b>
Rezultatul de baza pe actiune (lei/actiune)	<u>21</u>	1,64	0,07
Rezultatul diluat pe actiune (lei/actiune)	<u>21</u>	1,52	0,05

Notele de la 1-25 sunt parte integranta a acestor situatii financiare individuale




**SN Nuclearelectrica SA**

Situatia individuala a modificarilor capitalurilor proprii pentru exercitiul financiar incheiat la 31 decembrie 2013

(Toate sumele sunt exprimate in RON, daca nu este indicat altfel)


	Nota	Capital social	Prime de emisiune	Rezerva platita in avans	Rezerva din reevaluare	Rezultatul reportat	Total capitaluri proprii
<b>Sold la 1 ianuarie 2012</b>		2.732.326.353	-	1.617.271.940	-	3.666.192.996	8.015.791.289
<b>Rezultatul global al exercitiului</b>							
<i>Profitul exercitiului financiar</i>		-	-	-	-	18.844.749	18.844.749
<i>Alte elemente ale rezultatului global</i>		-	-	-	11.220.584	1.203.785	12.424.369
<b>Total rezultat global aferent exercitiului</b>		-	-	(35.900)	11.220.584	20.048.534	31.269.118 (35.900)
Transfer rezerva platita in avans		-	-	1.617.236.040	11.220.584	3.686.241.529	8.047.024.506
<b>Sold la 31 decembrie 2012</b>		2.732.326.353	-	1.617.236.040	11.220.584	3.686.241.529	8.047.024.506



Notele de la 1-25 sunt parte integranta a acestor situatii financiare individuale

SN Nuclearelectrica SA  
Situatia individuala a modificarilor capitalurilor proprii pentru exercitiul financiar incheiat la 31 decembrie 2013  
(Toate sumele sunt exprimate in RON, daca nu este indicat altfel)

	Nota	Capital social	Prime de emisiune	Rezerva platita in avans	Rezerva din reevaluare	Rezultatul reportat	Total capitaluri proprii
<b>Sold la 1 ianuarie 2013</b>		2.732.326.353	-	1.617.236.040	11.220.584	3.686.241.529	8.047.024.506
<b>Rezultatul global al exercitiului</b>							
<i>Profitul exercitiului financiar</i>		-	-	-	-	423.391.480	423.391.480
<i>Alte elemente ale rezultatului global</i>		-	-	-	326.492.982	181.360	326.674.342
<b>Total rezultat global aferent exercitiului</b>		-	-	-	326.492.982	423.572.840	750.065.822
Emitere actiuni	11	281.003.950	31.474.149	-	-	-	312.478.099
Reclasificare rezerva platita in avans		-	-	(18.665.324)	-	18.665.324	-
Transfer rezerva platita in avans	5	-	-	(1.382.640.479)	-	-	(1.382.640.479)
Dividende distribuite		-	-	-	-	(28.490.598)	(28.490.598)
<b>Sold la 31 decembrie 2013</b>		3.013.330.303	31.474.149	215.930.237	337.713.566	4.099.989.096	7.698.437.351



**SN Nuclearelectrica SA**

Situatia individuala a fluxurilor de trezorerie pentru exercitiul financiar incheiat la 31 decembrie 2013

*(Toate sumele sunt exprimate in RON, daca nu este indicat altfel)*

	<b>2013</b>	<b>2012</b>
<b>Fluxuri de trezorerie din activitati de exploatare</b>		
Profit inainte de impozitul pe profit	517.690.201	65.311.274
<b>Ajustari pentru:</b>		
Depreciere si amortizare	433.001.182	395.424.538
Pierderi de valoare ale creantelor comerciale si altor creante	7.206.171	1.463.821
Pierderi de valoare ale stocurilor	315.391	-
Provizioane	(1.128.327)	-
Pierderi/(castiguri) din cedarea activelor	7.445.611	-
(Venit)/Cheltuieli financiare nete	(52.769.141)	90.669.874
<b>Modificari in:</b>		
(Cresteri)/Diminuare creante comerciale si alte creante	(42.293.337)	72.696.364
(Cresteri)/Diminuare stocuri	(33.050.510)	21.881.947
Variatia veniturilor inregistrate in avans	(64.686.409)	22.034.614
Crestere/(descrestere) datorii comerciale si alte datorii	(12.546.112)	55.443.013
<b>Fluxuri de numerar aferent activitatii de exploatare</b>	<b>759.184.721</b>	<b>724.925.444</b>
Impozit pe profit platit	(99.851.075)	(10.847.276)
Dobanzi incasate	41.642.134	37.806.458
Dobanzi platite	(30.796.849)	(43.734.733)
<b>Numerar net aferent activitatii de exploatare</b>	<b>670.178.929</b>	<b>708.149.893</b>
<b>Fluxuri de numerar aferent activitatii de investitii</b>		
Achizitii de imobilizari necorporale	(27.256.657)	(5.769.703)
Achizitii de imobilizari corporale	(194.835.622)	(248.725.708)
Incasari din vanzarea de imobilizari corporale	2.539.784	1.112.195
Crestere in depozite bancare	(470.021.492)	(138.504.213)
Investitie in ErgoNuclear	-	(37.370.437)
<b>Numerar net aferent activitatii de investitii</b>	<b>(689.573.987)</b>	<b>(429.257.866)</b>
<b>Flux de numerar aferent activitatii de finantare</b>		
Emisiune de actiuni	312.478.099	-
Plati de imprumuturi	(220.188.857)	(183.833.682)
Rambursare contributie buget stat	-	(35.900)
Plati de dividende	(28.490.598)	-
<b>Numerar net aferent activitatii de finantare</b>	<b>63.798.644</b>	<b>(183.869.582)</b>
<b>Cresterea neta a numerarului si echivalentelor de numerar</b>	<b>44.403.586</b>	<b>95.022.445</b>
<b>Numerar si echivalente de numerar la 1 ianuarie (a se vedea Nota 10)</b>	<b>694.876.667</b>	<b>599.854.222</b>
<b>Numerar si echivalente de numerar la sfarsitul exercitiului (a se vedea Nota 10)</b>	<b>739.280.253</b>	<b>694.876.667</b>

Notele de la 1-25 sunt parte integranta a acestor situatii financiare individuale



## SN Nuclearelectrica SA

Note la situatiile financiare intocmite pentru exercitiul financiar incheiat la 31 decembrie 2013

(Toate sumele sunt exprimate in RON, daca nu este indicat altfel)

---

### 1. ENTITATEA RAPORTOARE

Societatea Nationala Nuclearelectrica SA ("Societatea") este o societate cu sediul in Romania. Adresa sediului social este strada Polona nr. 65, sector 1, Bucuresti.

Principalul loc de desfasurare a activitatii este situat in Cernavoda, in estul Romaniei, unde Societatea are doua reactoare nucleare functionale (Unitatea 1 si Unitatea 2) si trei reactoare nucleare aflate in faza incipienta de constructie (Unitatile 3-5). Constructia Unitatilor 3 si 4 este planificata a fi finalizata de catre EnergoNuclear, filiala Societatii. Cele doua reactoare nucleare se bazeaza pe tehnologia CANDU (Canada Deuterium Uranium, de tip PHWR).

Unitatea 5 este depreciata 100% deoarece nu exista niciun plan pentru a se continua constructia. In martie 2014 actionarii societatii au aprobat utilizarea Unitatii 5 pentru realizarea activitatilor legate de operarea Unitatilor 1 si 2.

Principala activitate a Societatii este producerea energiei electrice prin exploatarea Unitatilor 1 si 2.

In conformitate cu Legea energiei electrice nr.123/2012, sectorul energetic este reglementat de catre Autoritatea Nationala de Reglementare a Energiei ("ANRE"), institutie publica autonoma. In conformitate cu Ordinul nr. 58/2008 cu modificarile ulterioare ANRE stabileste tarifele care urmeaza a fi utilizate de catre Societate pentru vanzarea energiei electrice pe piata reglementata. In 2013, Societatea a livrat aproximativ 48,3 % din energia vanduta pe piata reglementata. Pretul de vanzare mediu al energiei electrice pe piata reglementata in anul 2013 a fost de 142 RON/MWh comparativ cu pretul de vanzare mediu din anul 2012 respectiv 121,62 RON/MWh, valoare neta de tariful pentru serviciul de transport al energie electrice achitat catre Transelectrica pentru utilizarea retelei de transport a energiei electrice.

Incepand cu 4 noiembrie 2013, actiunile Societatii sunt tranzactionate la Bursa de Valori Bucuresti, avand simbol emitent SNN.

Asa cum este descris in Nota 11, la 31 decembrie 2013 actionarii Societatii sunt: Statul Roman prin Ministerul Economiei care detine 229.006.139 actiuni reprezentand 81,2705% din capitalul social, Fondul Proprietatea SA care detine 27.408.381 actiuni reprezentand 9,7270% din capitalul social si alti actionari care detin impreuna 25.368.236 actiuni, reprezentand 9,025% din capitalul social.

Aceste situatii financiare individuale au fost aprobate pentru publicare de catre conducerea Societatii la data de 26 martie 2014.





## **2. BAZELE INTOCMIRII**

### **a) Declaratia de conformitate**

Situatiile financiare individuale au fost intocmite in conformitate cu Ordinul Ministrului Finantelor Publice nr. 1286/2012 pentru aprobarea Reglementarilor contabile conforme cu Standardele Internationale de Raportare Financiara ("IFRS"), aplicabile societatilor comerciale ale caror valori mobiliare sunt admise la tranzactionare pe o piata reglementata cu modificarile ulterioare ("OMFP 1286/2012"). In acceptiunea OMFP 1286/2012, Standardele Internationale de Raportare Financiara reprezinta standardele adoptate potrivit procedurii prevazute de Regulamentul Comisiei Europene nr. 1.606/2002 al Parlamentului European si al Consiliului din 19 iulie 2002 privind aplicarea standardelor internationale de contabilitate. Aceste situatii financiare reprezinta primul set de situatii financiare individuale intocmite in conformitate cu OMFP 1286/2012, iar IFRS 1 "Adoptarea pentru prima data a standardelor de raportare financiara" ("IFRS 1") a fost aplicat. In conformitate cu Ordinul Ministrului Finantelor Publice nr. 881/2012 incepand cu exercitiul financiar al anului 2013, Societatea are obligatia de a aplica Standardele Internationale de Raportare Financiara la intocmirea situatiilor financiare anuale individuale.

Explicatiile cu privire la modul in care tranzitia la IFRS a afectat pozitia financiara raportata, performanta financiara si fluxurile de trezorerie ale Societatii sunt prezentate in nota 24.

Data tranzitiei la Standardele Internationale de Raportare Financiara a fost 1 ianuarie 2012, prin urmare Societatea a prezentat informatii comparative complete la 1 ianuarie 2012 si 31 decembrie 2012.

Incepand cu exercitiul financiar al anului 2012, societatile comerciale ale caror valori mobiliare sunt admise la tranzactionare pe o piata reglementata au obligatia de a aplica IFRS la intocmirea situatiilor financiare anuale individuale.

Situatiile financiare anuale individuale in baza IFRS aferente anului 2013 au fost intocmite prin retratarea informatiilor din contabilitatea organizata in baza Reglementarilor contabile conforme cu Directiva a IV-a a Comunitatilor Economice Europene, aprobate prin Ordinul ministrului finantelor publice nr. 3.055/2009 pentru aprobarea Reglementarilor contabile conforme cu Directivile Europene, cu modificarile si completarile ulterioare ("OMFP 3055/2009").

### **b) Bazele evaluarii**

Situatiile financiare individuale au fost intocmite la cost istoric, cu exceptia unor categorii de imobilizari corporale care sunt masurate la valoare justa, asa cum este prezentat in politicile contabile (vezi Nota 3c).

Politicile contabile definite mai jos au fost aplicate consecvent pentru toate perioadele prezentate in aceste situatii financiare respectiv la intocmirea situatiei pozitiei financiare la data de 1 ianuarie 2012 in scopul tranzitiei la IFRS. Aceste situatii financiare au fost intocmite pe baza principiului continuitatii activitatii.

### **c) Moneda functionala si de prezentare**

Situatiile financiare sunt prezentate in LEI Romanesti ("RON"), aceasta fiind si moneda functionala a Societatii. Toate informatiile financiare sunt prezentate in RON, daca nu este indicat altfel.



**d) Utilizarea de estimari si rationamente profesionale**

Pregatirea situatiilor financiare individuale in conformitate cu IFRS presupune din partea conducerii utilizarea unor rationamente profesionale, estimari si ipoteze ce afecteaza aplicarea politicilor contabile, precum si valoarea recunoscuta a activelor, datoriilor, veniturilor si cheltuielilor (duratele de viata estimate a activelor imobilizate (vezi Nota 3.c), ipoteze folosite in determinarea valorii juste (vezi nota 4 si nota 22e), ipoteze in determinarea valorii juste a imobilizarilor corporale (vezi Nota 5), transferul la categoria imobilizari corporale a unor piese de schimb care intrunesc conditiile de recunoastere cerute de IAS 16 (vezi Nota 5), transferul apei grele din imobilizari corporale in active ce urmeaza a fi transferate (vezi Nota 5), recuperabilitatea creantelor comerciale (vezi Nota 9) si ipoteze in ceea ce priveste calculul obligatiilor privind beneficiile angajatilor (vezi Nota 15). Rezultatele efective pot diferi de valorile estimate.

Estimarile si ipotezele care stau la baza acestora sunt revizuite periodic. Revizuirile estimarilor contabile sunt recunoscute in perioada in care estimarea a fost revizuita si in perioadele viitoare afectate.

Informatiile cu privire la ipotezele care implica un risc semnificativ de a rezulta in ajustari semnificative in anii financiari ulteriori sunt incluse in Nota 7 i) (ipoteze cheie cu privire la continuitatea proiectului derulat de Energonuclear).

**3. POLITICI CONTABILE SEMNIFICATIVE**

Politicile contabile prezentate mai jos, au fost aplicate in mod consecvent pentru toate perioadele prezentate in aceste situatii financiare individuale intocmite de Societate.


Situatiile financiare individuale sunt intocmite pe baza ipotezei ca Societatea isi va continua activitatea in viitorul previzibil. Pentru evaluarea aplicabilitatii acestei ipoteze, conducerea analizeaza previziunile referitoare la intrarile viitoare de numerar.

**a) Tranzactii in moneda straina**

Tranzactiile in moneda straina sunt convertite in RON la cursurile de schimb valutar de la data tranzactiei. Activele si pasivele monetare exprimate in valuta la sfarsitul exercitiului sunt exprimate in RON la cursul de schimb de la acea data (cursul utilizat este cursul de schimb afisat de Banca Nationala a Romaniei). Castigurile si pierderile din diferentele de curs valutar, realizate sau nerealizate, sunt incluse in contul de profit si pierdere al anului respectiv. Cursurile de schimb la 31 decembrie 2013, 31 decembrie 2012 si 31 decembrie 2011, pentru principalele valute in care societatea realizeaza tranzactii sunt dupa cum urmeaza:

	Curs mediu		Curs de schimb la data de		
	2013	2012	31 decembrie 2013	31 decembrie 2012	31 decembrie 2011
EUR/RON	4,4190	4,4560	4,4847	4,4287	4,3197
USD/RON	3,3279	3,4682	3,2551	3,3575	3,3393
CAD/RON	3,2312	3,4701	3,0575	3,3736	3,2724

Activele si datoriile nemonetare exprimate intr-o moneda straina care sunt evaluate la valoarea justa sunt convertite in moneda functionala la cursul de schimb valutar de la data la care a fost determinata valoarea justa. Elementele nemonetare care sunt evaluate la cost istoric intr-o moneda straina sunt convertite utilizand cursul de schimb valutar la data tranzactiei.



**b) Ajustarea efectelor hiperinflatiei**

Romania a inregistrat in trecut un nivel foarte ridicat al inflatiei si a fost considerata economie hiperinflationista, asa cum este definita in Standardul International de Contabilitate (IAS) 29 "Raportarea financiara in economiile hiperinflationiste". IAS 29 solicita ca situatiile financiare intocmite in moneda unei economii hiperinflationiste sa fie exprimate in raport cu unitatea de masura existenta la finalul perioadei de raportare. Deoarece caracteristicile mediului economic romanesc au indicat ca hiperinflatia a incetat, incepand cu 1 ianuarie 2004, Societatea nu mai aplica prevederile IAS 29 incepand cu data de 1 ianuarie 2004. In consecinta, sumele exprimate in unitatea de masura existenta la 31 decembrie 2003 sunt tratate ca baza pentru valorile contabile din aceste situatii financiare.

**c) Imobilizari corporale**

*Recunoastere si evaluare*

Imobilizarile corporale sunt evaluate initial la cost minus amortizarea cumulata si pierderile cumulate din depreciere.

Costul include cheltuielile direct atribuibile achizitiei activului. Costul activelor construite de Societate include:

- costul materialelor si cheltuielile directe cu personalul;
- alte costuri direct atribuibile aducerii activelor la locul si starea necesara stadiul necesar utilizarii dorite; si
- costurile indatorarii capitalizate.


Conform IFRS 1, daca o entitate utilizeaza valoarea justa drept cost presupus pentru un element de imobilizari corporale in situatia de deschidere a pozitiei financiare, primele situatii financiare ale entitatii intocmite in conformitate cu Standardele Internationale de Raportare Financiara trebuie sa prezinte pentru fiecare element din situatia de deschidere a pozitiei financiare in conformitate cu Standardele Internationale de Raportare Financiara:

- valoarea agregata a acelor valori juste; si
- ajustarea agregata a valorilor contabile raportate conform principiilor contabile anterioare.

Imobilizarile corporale sunt contabilizate la cost sau la valoarea justa, diferentiat pe categorii dupa cum urmeaza:

- Terenurile, constructiile speciale (de ex. centralele nucleare) si cladirile administrative sunt evidentiate la valoarea reevaluata. La data trecerii la IFRS acestea sunt evaluate utilizand metoda costului presupus care reprezinta valoarea justa la 1 ianuarie 2012 si care este considerata de catre Societate ca fiind valoarea reevaluata ramasa la data de 31 decembrie 2011 potrivit OMFP 3055/2009 (valoarea reevaluata minus orice amortizare cumulata si orice pierderi cumulate din depreciere pana la 31 decembrie 2011). Astfel surplusul din reevaluare inregistrat de Societate potrivit OMFP 3055/2009 la aceea data a fost transferat in rezultatul reportat intr-un cont analitic distinct. Rezervele din reevaluare rezultate ulterior datei trecerii la IFRS ca urmare a reevaluarilor se inregistreaza ca atare in situatiile financiare. Surplusul din reevaluare, atat cel care provine de la data trecerii la IFRS cat si cel ulterior se realizeaza pe masura amortizarii imobilizarilor corporale sau la momentul cedarii.
- Masinile, echipamentele si alte active, mai putin cladirile administrative si constructiile speciale, sunt evidentiate la cost istoric minus orice amortizare cumulata si orice pierderi cumulate din depreciere.
- Imobilizarile in curs de executie sunt inregistrate la cost istoric de achizitie sau de constructie sau cost inflatat (retratat in raport cu unitatea de masura existenta la 31 decembrie 2003 pentru imobilizarile achizitionate inainte de 1 ianuarie 2004).

In cadrul imobilizarilor in curs de executie au fost incluse si constructiile si apa grea ce vor fi transferate catre EnergoNuclear. Constructiile (Unitatile nucleare 3 si 4 si materialele de constructii aferente) sunt detinute cu scopul de a fi transferate filialei (EnergoNuclear) la o data ulterioara nedeterminata, care depinde de evolutia investitiilor



## SN Nuclearelectrica SA

Note la situatiile financiare intocmite pentru exercitiul financiar incheiat la 31 decembrie 2013

(Toate sumele sunt exprimate in RON, daca nu este indicat altfel)

viitoare si pentru care criteriile de clasificare ca active detinute pentru vanzare potrivit IFRS 5 "Active imobilizate detinute in vederea vanzarii si activitati intrerupte" nu au fost indeplinite. Aceste active sunt evaluate la cost.

Apa grea care a fost achizitionata cu scopul de a fi transferata filialei la o data ulterioara nedeterminata, care depinde de evolutia investitiilor viitoare, si pentru care criteriile de clasificare ca active detinute pentru vanzare potrivit IFRS 5 "Active imobilizate detinute in vederea vanzarii si activitati intrerupte" nu au fost indeplinite, este clasificata drept "Imobilizari in curs de executie". Deoarece apa grea nu este utilizata si nu se depreciaza chimic, este evaluata initial si ulterior la cost.

Unitatile 1, 2, 3, 4 si 5 au fost considerate un singur proiect, iar inainte de 1990 costurile efectuate nu au fost contabilizate separat pentru fiecare unitate in parte. In 1991, Societatea a efectuat o alocare a costurilor pentru fiecare unitate. Aceasta alocare reprezinta baza de cost a imobilizarilor incluse in imobilizari corporale in curs de executie.

Elementele de natura pieselor de schimb, echipamentele de rezerva si cele de mentenanta sunt recunoscute ca imobilizari corporale conform IAS 16 atunci cand indeplinesc definitia de imobilizarilor corporale. Toate celelalte piese de schimb sunt recunoscute drept stocuri.

Valoarea justa a fost determinata pe baza evaluarilor facute de evaluatori independenti externi, prin folosirea metodelor valorilor de piata si a costului de inlocuire net, mai putin amortizarea cumulata si pierderile cumulate din depreciere, daca este cazul.

Reevaluarile se fac cu suficienta regularitate pentru a se asigura ca valoarea contabila nu difera semnificativ de ceea ce s-ar fi determinat prin utilizarea valorii juste la finalul perioadei de de raportare.

Daca valoarea contabila a unui activ este majorata ca urmare a unei reevaluari, aceasta majorare trebuie inregistrata direct in capitalurile proprii in cadrul pozitiei "rezerve din reevaluare". Cu toate acestea, majorarea trebuie recunoscuta in contul de profit sau pierdere in masura in care aceasta compenseaza o descrestere din reevaluarea aceluiasi activ recunoscuta anterior in contul de profit sau pierdere.

Daca valoarea contabila a unui activ este diminuată ca urmare a unei reevaluari, aceasta diminuare trebuie recunoscuta in contul de profit sau pierdere. Cu toate acestea, diminuarea trebuie recunoscuta in alte elemente ale rezultatului global, in masura in care exista sold creditor in surplusul din reevaluare pentru acel activ. Diminuarea recunoscuta in alte elemente ale rezultatului global reduce valoarea acumulata in capitaluri la pozitia "rezerve din reevaluare".

### Costuri ulterioare

Cheltuielile ulterioare sunt capitalizate numai atunci cand este probabil ca beneficii economice viitoare asociate cu aceste cheltuieli sa fie generate catre Societate. Contabilitatea pe componente pentru costurile de inspectie si de revizie generala este utilizata numai pentru cheltuieli majore care apar la intervale regulate pe parcursul duratei de viata a unui activ. Cheltuielile cu reparatiile si mentenanta curenta sunt clasificate ca si cheltuieli atunci cand acestea au loc.

### Amortizarea

Terenurile nu sunt supuse amortizarii deoarece se considera ca au o durata de viata nedefinita. Imobilizarile in curs nu sunt supuse amortizarii.

Amortizarea altor imobilizari corporale este calculata utilizand metoda liniara, din momentul in care activul este complet si gata pentru utilizare, de-a lungul duratelor de viata estimate.

	Numar de ani
Centrala nucleara – Unitatile 1 si 2	30
Apa grea (incarcatura pentru Unitatile 1 si 2)	30
Cladiri	45 – 50
Alte instalatii, utilaje si masini	3 - 20



## SN Nuclearelectrica SA

Note la situatiile financiare intocmite pentru exercitiul financiar incheiat la 31 decembrie 2013

(Toate sumele sunt exprimate in RON, daca nu este indicat altfel)

Apa grea (incarcatura pentru Unitatile 1 si 2), combustibilul nuclear, cladiri si alte instalatii, utilaje si masini sunt prezentate in Nota 5 sub denumirea de "Masini, echipamente si alte active".

Atunci cand elementele unei imobilizari corporale au durate de viata diferite, acestea sunt inregistrate ca elemente individuale (componentele majore) ale unui activ. Metodele de amortizare ale activelor, duratele de viata utile si valoarea reziduala sunt revizuite, si ajustate daca este cazul, la fiecare data de raportare.

Valoarea contabila a activului este ajustata la valoarea recuperabila daca valoarea contabila este mai mare decat valoarea recuperabila estimata.

Castigul si pierderea din vanzari sunt determinate de diferenta dintre veniturile obtinute din vanzare si valoarea contabila si sunt recunoscute ca venituri operationale sau cheltuieli operationale in contul de profit si pierdere. Costul imprumuturilor contractate special pentru constructia unui element de imobilizare corporala sunt capitalizate in costul activului pana la data la care sunt realizate activitatile necesare pentru pregatirea activului in vederea utilizarii sale prestabilite sau a vanzarii.

### d) Imobilizari necorporale

Imobilizarile necorporale sunt recunoscute la costul de achizitie, mai putin amortizarea cumulata si pierderile cumulate din depreciere, daca este cazul. Amortizarea este recunoscuta in contul de profit si pierdere, folosind metoda liniara de-a lungul duratei de viata estimata a imobilizarii necorporale. Imobilizarile necorporale constau in principal din programe informatice, care in mod normal se amortizeaza liniar pe o perioada de 5 ani. Metodele de amortizare si duratele de viata utila sunt revizuite la fiecare data de raportare si sunt ajustate corespunzator, daca este cazul.

#### *Cercetare si dezvoltare*

Cheltuielile cu activitatile de cercetare, realizate in scopul castigarii unor cunostinte sau interpretari stiintifice ori tehnice noi, sunt recunoscute in contul de profit sau pierdere in momentul in care sunt suportate.

Activitatile de dezvoltare implica un plan sau proiect ce vizeaza produse sau procese noi sau imbunatatite substantial. Costurile de dezvoltare sunt capitalizate numai daca acestea pot fi evaluate credibil, produsul sau procesul este fezabil din punct de vedere tehnic si comercial, beneficiile economice viitoare sunt probabile iar Societatea intentioneaza si are suficiente resurse sa finalizeze dezvoltarea si sa utilizeze sau sa vanda activul. Cheltuielile capitalizate includ costul materialelor, costurile directe cu personalul si costurile administrative care sunt direct atribuibile pregatirii activului pentru utilizarea prestabila si costurile indatorarii capitalizate. Alte costuri de dezvoltare sunt recunoscute in contul de profit sau pierdere in momentul in care sunt suportate.

Costurile de dezvoltare capitalizate sunt evaluate la cost minus amortizarea cumulata si pierderile din depreciere cumulate.

#### *Costuri ulterioare*

Costurile ulterioare sunt capitalizate numai atunci cand acestea cresc valoarea beneficiilor economice viitoare incorporate in activul caruia ii sunt destinate. Toate celelalte cheltuieli, inclusiv cheltuielile pentru fondul comercial si marcele generate intern, sunt recunoscute in contul de profit sau pierdere in momentul in care sunt suportate.



## SN Nuclearelectrica SA

Note la situatiile financiare intocmite pentru exercitiul financiar incheiat la 31 decembrie 2013

(Toate sumele sunt exprimate in RON, daca nu este indicat altfel)

### e) Deprecierea activelor nefinanciare

Valorile contabile ale activelor nefinanciare ale Societatii, altele decat stocurile, sunt revizuite la fiecare data de raportare pentru a determina daca exista indicii cu privire la existenta unei depreciere. Daca exista asemenea indicii se estimeaza valoarea recuperabila a activului. O pierdere din depreciere este recunoscuta daca valoarea contabila a unui activ sau a unei unitati generatoare de numerar ("UGN") depaseste valoarea sa recuperabila.

Valoarea recuperabila a unui activ sau a unei unitati generatoare de numerar este maximul dintre valoarea de utilizare si valoarea justa minus costurile de vanzare. La determinarea valorii de utilizare, fluxurile de numerar viitoare preconizate sunt actualizate pentru a determina valoarea prezenta, utilizand o rata de actualizare inainte de impozitare care reflecta evaluarile curente ale pietei cu privire la valoarea in timp a banilor si riscurile specifice activului sau a UGN-ului. Pentru testarea deprecierei, activele care nu pot fi testate individual sunt grupate la nivelul celui mai mic grup de active care genereaza intrari de numerar din utilizarea continua si care sunt in mare masura independente de intrarile de numerar generate de alte active sau alte unitati generatoare de numerar.

Pierderile din depreciere sunt recunoscute in contul de profit sau pierdere. Pierderile din depreciere recunoscute in legatura cu unitatile generatoare de numerar reduc valoarea contabila a activelor din cadrul unitatii generatoare de numerar (grupului de unitati generatoare de numerar).

Pierderea din depreciere este reluata numai in masura in care valoarea contabila a activului nu depaseste valoarea contabila care ar fi putut fi determinata, neta de amortizare, daca nu ar fi fost recunoscuta nicio depreciere.

### f) Stocuri

Stocurile sunt alcătuite din materiale consumabile, piese de schimb care nu indeplinesc criteriul de recunoastere ca si imobilizari corporale, stocul de siguranta, uraniu si alte stocuri necesare desfasurarii activitatii Societatii. Acestea sunt inregistrate ca stocuri in momentul achizitiei si sunt trecute pe cheltuieli in momentul consumului.

Stocurile sunt evaluate la minimul dintre cost si valoarea realizabila neta. Costul stocurilor este determinat pe baza metodei FIFO (primul intrat primul iesit). Valoarea realizabila neta este pretul de vanzare estimat pe parcursul desfasurarii normale a activitatii minus costurile estimate pentru finalizare si costurile necesare efectuării vânzării.

### g) Recunoasterea si derecunoasterea instrumentelor financiare nederivate

#### *Instrumente financiare nederivate*

Societatea recunoaste initial creditele si creantele la data la care au fost initiate. Toate celelalte active financiare sunt recunoscute initial la data tranzactionarii, cand Societatea devine parte a conditiilor contractuale ale instrumentului.

Societatea derecunoaste un activ financiar atunci cand expira drepturile contractuale asupra fluxurilor de numerar generate de activ sau cand sunt transferate drepturile de a incasa fluxurile de numerar contractuale ale activului financiar printr-o tranzactie prin care riscurile si beneficiile dreptului de proprietate asupra activului financiar sunt transferate in mod semnificativ. Orice interes in activul financiar transferat care este creat sau pastrat de catre Societate este recunoscut separat ca un activ sau o datorie.

Activele si datoriile financiare sunt compensate iar in situatia pozitiei financiare este prezentata valoarea neta numai atunci cand Societatea are dreptul legal de a compensa valorile si intentioneaza fie sa le deconteze in baza neta, fie sa realizeze activul si sa stinga obligatia simultan.

*Notele de la 1-25 sunt parte integranta a acestor situatii financiare individuale*



## **SN Nuclearelectrica SA**

Note la situatiile financiare intocmite pentru exercitiul financiar incheiat la 31 decembrie 2013

(Toate sumele sunt exprimate in RON, daca nu este indicat altfel)

---

Actiunile financiare nederivate ale Societatii sunt reprezentate in principal de creante, numerar si echivalente de numerar si depozite bancare.

### *Datorii financiare nederivate*

Societatea recunoaste initial instrumentele de datorie emise si datoriile subordonate la data la care sunt initiate. Toate celelalte datorii (inclusiv datoriile desemnate la valoarea justa prin contul de profit sau pierdere) sunt recunoscute initial la data tranzactionarii, atunci cand Societatea devine parte a conditiilor contractuale ale instrumentului.

Societatea derecunoaste o datorie financiara atunci cand obligatiile contractuale sunt achitate sau sunt anulate sau expira.

Societatea clasifica datoriile financiare nederivate in categoria altor datorii financiare. Aceste datorii financiare sunt recunoscute initial la valoarea justa minus orice costuri de tranzactionare direct atribuibile. Ulterior recunoasterii initiale, aceste datorii financiare sunt evaluate la cost amortizat utilizand metoda dobanzii efective.

Alte datorii financiare nederivate cuprind imprumuturi, datorii comerciale si alte datorii.

### **h) Creante comerciale si alte creante**

Creantele comerciale sunt inregistrate initial la valoarea facturata si ulterior evaluate folosind metoda dobanzii efective minus valoarea pierderilor din depreciere. Un provizion pentru depreciere este constituit cand exista o evidenta clara ca Societatea nu va putea colecta creantele la termenul stabilit. Dificultatile financiare semnificative ale debitorului, probabilitatea ca acesta sa intre in faliment sau in reorganizare financiara, intarzierile la plata (peste 360 de zile) sunt considerate indicii ca aceste creante pot necesita ajustari de valoare.

O pierdere din depreciere aferenta unui activ financiar evaluat la cost amortizat este calculata ca diferenta dintre valoarea sa contabila si valoarea prezenta a fluxurilor de trezorerie viitoare preconizate actualizate utilizand rata de dobanda efectiva initiala a activului. Valoarea contabila este redusa prin folosirea unui cont de ajustari de depreciere iar pierderea este inregistrata in contul de profit si pierdere in cadrul pozitiei "alte cheltuieli din exploatare".

### **i) Numerar si echivalente de numerar**

Numerarul si echivalentele de numerar includ casa, conturile curente si depozitele bancare cu o maturitate initiala de pana la 3 luni care sunt supuse unui risc nesemnificativ in schimbarea valorii juste. Depozitele bancare din situatia pozitiei financiare se refera la acele depozite bancare ce au o maturitate initiala de peste 3 luni.

### **j) Capitalul social**

Actiunile ordinare sunt clasificate ca parte a capitalurilor proprii. Costurile suplimentare direct atribuibile emisiunii de noi actiuni, sunt recunoscute ca o diminuare a capitalurilor proprii, net de efectul fiscal.

### **k) Rezerva legala**

Rezervele legale se constituie in proportie de 5% din profitul brut de la sfarsitul anului pana cand rezervele legale totale ajung la 20% din capitalul social nominal varsat in conformitate cu prevederile legale. Aceste rezerve sunt deductibile la calculul impozitului pe profit in cuantumul prevazut in Codul Fiscal si nu sunt distribuibile decat la lichidarea Societatii. Rezerva legala este repartizata la data bilantului.

*Notele de la 1-25 sunt parte integranta a acestor situatii financiare individuale*



## SN Nuclearelectrica SA

Note la situatiile financiare intocmite pentru exercitiul financiar incheiat la 31 decembrie 2013

(Toate sumele sunt exprimate in RON, daca nu este indicat altfel)

---

### **l) Rezerva platita in avans**

Rezerva platita in avans reprezinta contributiile aduse in numerar de catre actionarii Societatii pentru o viitoare emitere de actiuni de catre Societate. Sumele contribuite sunt inregistrate in creditul rezervei platite in avans, atunci cand nu exista posibilitatea ca platile in avans sa fie returnate, iar obligatia Societatii este numai de a emite un numar fix de actiuni.

### **m) Dividende**

Dividendele sunt recunoscute ca datorie in perioada in care este aprobata repartizarea lor.

### **n) Datorii comerciale si alte datorii**

Datoriile catre furnizorii interni sunt inregistrate la valoarea justa cu exceptia datoriilor catre furnizorii externi, care ulterior sunt evaluate la cost amortizat utilizand metoda dobanzii efective.

### **o) Imprumuturi**

Imprumuturile sunt recunoscute initial la valoarea justa, net de costurile de tranzactionare. Ulterior recunoasterii initiale, imprumuturile sunt inregistrate la costul amortizat, orice diferenta intre sumele primite (nete de costurile de tranzactionare) si valoarea rambursabila fiind recunoscuta in contul de profit si pierdere pe perioada imprumutului utilizand metoda dobanzii efective.

### **p) Subventii guvernamentale**

Subventiile guvernamentale referitoare la achizițiile de imobilizari corporale sunt contabilizate ca venituri inregistrate in avans la valoarea justa, atunci cand exista o asigurare rezonabila ca vor fi primite si ca Societatea va respecta conditiile aferente subventiei.

Subventiile guvernamentale acordate pentru cumpararea sau construirea unui activ sunt recunoscute in contul de profit sau pierdere in mod sistematic pe masura amortizarii activului.

### **q) Impozitul pe profit**

Cheltuiala cu impozitul pe profit cuprinde impozitul curent si impozitul amanat. Impozitul curent si impozitul amanat sunt recunoscute in contul de profit sau pierdere cu exceptia cazului in care acestea sunt aferente combinarilor de intreprinderi sau unor elemente recunoscute direct in capitalurile proprii sau la alte elemente ale rezultatului global.

#### **(i) Impozit curent**

Impozitul curent reprezinta impozitul care se asteapta sa fie platit sau primit pentru venitul impozabil sau pierderea deductibila realizata in anul curent, utilizand cote de impozitare adoptate sau in mare masura adoptate la data raportarii, precum si orice ajustare privind obligatiile de plata a impozitului pe profit aferente anilor precedenti.

#### **(ii) Impozit amanat**

Impozitul amanat este recunoscut pentru diferentele temporare ce apar intre valoarea contabila a activelor si datoriilor utilizata in scopul raportarilor financiare si baza fiscala utilizata pentru calculul impozitului.

*Notele de la 1-25 sunt parte integranta a acestor situatii financiare individuale*





## **SN Nuclearelectrica SA**

Note la situatiile financiare intocmite pentru exercitiul financiar incheiat la 31 decembrie 2013

*(Toate sumele sunt exprimate in RON, daca nu este indicat altfel)*

---

Impozitul amanat nu se recunoaste pentru:

- Diferentele temporare rezultate la recunoasterea initiala a activelor si datoriilor provenite din tranzactii care nu sunt combinari de intreprinderi si care nu afecteaza profitul sau pierderea contabila sau fiscala;
- diferentele temporare provenind din investitii in filiale sau entitati controlate in comun, in masura in care este probabil ca acestea sa nu fie reluate in viitorul previzibil; si
- diferentele temporare rezultate la recunoasterea initiala a fondului comercial.

Evaluarea impozitului amanat reflecta consecinta fiscala care ar decurge din modul in care Societatea se asteapta, la sfarsitul perioadei de raportare, sa recupereze sau sa deconteze valoarea contabila a activelor si a datoriilor sale.

Impozitul amanat este calculat pe baza cotelor de impozitare care se preconizeaza ca vor fi aplicabile diferentelor temporare la reluarea acestora, in baza legislatiei adoptate sau in mare masura adoptate la data raportarii.

Creantele si datoriile cu impozitul amanat sunt compensate numai daca exista dreptul legal de a compensa datoriile si creantele cu impozitul curent si daca acestea sunt aferente impozitelor percepute de aceeaasi autoritate fiscala pentru aceeaasi entitate supusa taxarii sau pentru entitati fiscale diferite, dar care intentioneaza sa deconteze creantele si datoriile cu impozitul curent pe baza neta sau ale caror active si datorii din impozitare vor fi realizate simultan.

O creanta cu impozitul amanat este recunoscuta pentru pierderi fiscale neutilizate, creditele fiscale si diferentele temporare deductibile, numai in masura in care este probabila realizarea de profituri viitoare taxabile care sa poata fi utilizate pentru acoperirea pierderii fiscale. Creantele cu impozitul amanat sunt revizuite la fiecare data de raportare si sunt diminuate in masura in care nu mai este probabila realizarea beneficiului fiscal aferent.

### **(iii) Expunerea in ceea ce priveste impozitul pe profit**

Societatea considera impactul pozitiei taxelor incerte si daca taxe si dobanzi suplimentare pot fi datorate, la determinarea valorii impozitului curent si amanat. Aceasta evaluare se bazeaza pe estimari si ipoteze si poate implica o serie de rationamente profesionale cu privire la evenimente viitoare. Informatii noi pot deveni disponibile care determina Societatea sa modifice rationamentele sale profesionale in ceea ce priveste caracterul adecvat al obligatiilor fiscale existente; astfel de modificari ale obligatiilor fiscale vor avea un impact asupra cheltuielii cu impozitul pe profit in perioada in care o astfel de determinare are loc.


### **r) Beneficiile angajatilor**

#### **(i) Planuri de beneficii determinate**

Un plan de beneficii determinat este un plan de beneficii post-angajare, altul decat un plan de contributii determinat. Obligatiile nete ale Societatii in raport cu planurile de beneficii determinate sunt calculate separat pentru fiecare plan in parte, estimand valoarea beneficiilor viitoare pe care angajatii le-au obtinut in schimbul serviciilor prestate in perioada curenta si in perioadele anterioare; aceste beneficii sunt actualizate la valoarea prezenta. Orice costuri nerecunoscute ale unor servicii anterioare precum si valoarea justa a activelor planului sunt deduse.

Calculul este realizat anual de catre un actuar calificat utilizand metoda factorului de credit proiectat. Atunci cand din calcul rezulta un beneficiu pentru Societate, activul recunoscut este limitat la totalul dintre costurile nerecunoscute ale serviciilor anterioare si valoarea prezenta a beneficiilor economice disponibile sub forma unor rambursari viitoare din plan sau a unor reduceri ale contributiilor viitoare la plan. Pentru a calcula valoarea prezenta a beneficiilor economice se iau in considerare toate cerintele minime de finantare aplicabile oricarui plan din cadrul Societatii. Un beneficiu

*Notele de la 1-25 sunt parte integranta a acestor situatii financiare individuale*



## SN Nuclearelectrica SA

Note la situatiile financiare intocmite pentru exercitiul financiar incheiat la 31 decembrie 2013

(Toate sumele sunt exprimate in RON, daca nu este indicat altfel)

economic este disponibil Societatii daca este realizabil pe durata de viata a planului sau la decontarea datoriilor planului.

Atunci cand beneficiile unui plan sunt suplimentate, cota-parte a beneficiului suplimentar aferent serviciilor prestate anterior de catre angajati este recunoscuta in contul de profit sau pierdere utilizand metoda liniara pe perioada medie de timp pana cand beneficiile intra in drepturi. In masura in care beneficiile intra in drepturi imediat, cheltuiala este recunoscuta imediat in contul de profit sau pierdere.

Societatea recunoaste imediat toate castigurile si pierderile actuariale rezultate din planurile de beneficii determinate la alte elemente ale rezultatului global si toate cheltuielile referitoare la planurile de beneficii determinate in contul de profit sau pierdere.

Societatea recunoaste castigurile sau pierderile aferente reducerii sau decontarii unui plan de beneficii determinate atunci cand are loc reducerea sau decontarea.

Castigurile sau pierderile generate de o reducere sau decontare trebuie sa cuprinda orice modificare rezultata a valorii actualizate a obligatiei privind beneficiile determinate, orice modificare rezultata a valorii juste a activelor planului, orice castiguri sau pierderi actuariale aferente si orice cost al serviciilor trecute aferent care nu fusesera recunoscute anterior.

### (ii) Alte beneficii ale angajatilor pe termen lung

Obligatia neta a Societatii in ceea ce priveste beneficiile pe termen lung acordate salariatilor este valoarea beneficiilor viitoare pe care salariatii le-au castigat in schimbul serviciilor prestate in perioada curenta si in cea anterioara. Acest beneficiu este actualizat pentru a determina valoarea justa a acestuia, iar valoarea justa a oricarui activ aferent este dedusa. Aceste beneficii sunt estimate utilizand metoda factorului de credit proiectat. Orice castiguri sau pierderi actuariale sunt recunoscute in contul de profit sau pierdere in perioada in care apar.

### (iii) Beneficii ale angajatilor pe termen scurt

Obligatiile privind beneficiile pe termen scurt sunt evaluate fara a fi actualizate si sunt recunoscute ca si cheltuieli pe masura ce serviciile sunt prestate. Un provizion este recunoscut la valoarea estimata a fi platita pentru beneficiile pe termen scurt sub forma de prime sau participarea salariatilor la profit, numai in cazul in care Societatea are o obligatie prezenta, legala sau implicita de a achita aceasta suma pentru serviciile trecute prestate de angajati, iar aceasta obligatie poate fi estimata in mod credibil.

### s) Provizioane

Un provizion este recunoscut daca, in urma unui eveniment anterior, Societatea are o obligatie curenta legala sau implicita care poate fi estimata in mod credibil si este probabil ca o iesire de beneficii economice sa fie necesara pentru a stinge obligatia. Provizioanele se determina prin actualizarea fluxurilor de trezorerie viitoare, preconizate utilizand o rata de actualizare inainte de impozitare, care sa reflecte evaluarile curente ale pietei cu privire la valoarea in timp a banilor si riscurile specifice datoriei. Amortizarea actualizarii este recunoscuta ca si cheltuiala financiara. Provizionul pentru depozitarea intermediara a combustibilului nuclear utilizat este determinat ca valoarea actualizata a cheltuielilor viitoare cu depozitarea acestuia.



## SN Nuclearelectrica SA

Note la situatiile financiare intocmite pentru exercitiul financiar incheiat la 31 decembrie 2013

(Toate sumele sunt exprimate in RON, daca nu este indicat altfel)

### t) Recunoasterea veniturilor

Veniturile cuprind valoarea justa a contraprestatiei incasate sau de incasat pentru vanzarea de bunuri in cursul activitatii curente. Veniturile sunt prezentate net de taxa pe valoare adaugata.

Societatea recunoaste veniturile atunci cand valoarea acestora poate fi evaluata in mod credibil, obtinerea beneficiilor este probabila si alte criterii specifice au fost indeplinite. Suma veniturilor se considera ca nu poate fi evaluata in mod credibil pana cand toate obligatiile legate de vanzare au fost rezolvate.

Veniturile din vanzarea energiei electrice (produsa de Societate sau achizitionata) sunt recunoscute in momentul in care Societatea a livrat energia in reseaua de transport a energiei electrice.

### u) Venituri si cheltuieli financiare

Veniturile financiare cuprind in principal venituri din dobanzi aferente depozitelor bancare si castigurile din diferentele de curs valutar. Veniturile financiare sunt recunoscute in contul de profit si pierdere in baza contabilitatii de angajamente, folosind metoda dobanzii efective. Cheltuielile financiare cuprind in principal cheltuiala cu dobanda aferenta imprumuturilor si pierderile din diferente de curs valutar. Toate costurile indatorarii care nu sunt direct atribuibile achizitiei, constructiei sau producerii unui activ sunt recunoscute in contul de profit si pierdere utilizand metoda dobanzii efective.

### v) Segmente de activitate

Un segment de activitate este identificat de catre IFRS 8 Segmente de activitate, ca fiind o componenta a unei entitati:

- Care se angajeaza in activitati in urma carora ar putea obtine venituri si suporta cheltuieli, inclusiv venituri si cheltuieli aferente tranzactiilor cu alte componente ale aceleiasi entitati;
- Ale carei rezultate din exploatare sunt revizuite periodic de catre principalul factor decizional operational pentru a lua decizii cu privire la alocarea resurselor pe segment si evaluarea performantelor acestuia; si
- Pentru care sunt disponibile informatii financiare distincte.

Conducerea Societatii considera operatiunile sale in totalitatea lor ca "un singur segment".

### w) Rezultatul pe actiune

Rezultatul pe actiune este calculat impartind profitul sau pierderea atribuibil(a) actionarilor Societatii la media ponderata a actiunilor ordinare in circulatie in cursul perioadei. Media ponderata a actiunilor ordinare in circulatie in timpul perioadei este numarul de actiuni ordinare in circulatie la inceputul perioadei, ajustat cu numarul de actiuni rascumparate sau emise in perioada respectiva, inmultit cu un factor de ponderare a timpului.

Diluarea este o reducere a rezultatului pe actiune sau o crestere a pierderii pe actiune rezultata in ipoteza ca instrumentele convertibile sunt convertite, ca optiunile sau warrantele sunt exercitate, sau ca actiunile ordinare sunt emise dupa indeplinirea unor conditii specificate. Obiectivul rezultatului pe actiune diluat este corelat cu rezultatul de baza pe actiune si anume sa furnizeze interesul fiecarei actiuni ordinare in performanta entitatii.



## SN Nuclearelectrica SA

Note la situatiile financiare intocmite pentru exercitiul financiar incheiat la 31 decembrie 2013

(Toate sumele sunt exprimate in RON, daca nu este indicat altfel)

---

### x) Implicatiile noilor Standarde Internationale de Raportare Financiara (IFRS)

Societatea a adoptat urmatoarele noi standarde si amendamente la standarde, inclusiv amendamente ulterioare legate de alte standarde, cu data initiala de aplicare 1 ianuarie 2013:

#### *IAS 1 Clarificari privind cerintele pentru informatii comparative (Amendament)*

Amendamentul clarifica faptul ca prezentarea bilantului pentru trei perioade nu trebuie sa fie insotita de prezentarea informatiilor comparative in notele aferente. In conformitate cu SIC 34, elementele minime necesare pentru situatiile financiare interimare simplificate nu includ prezentarea bilantului pentru trei perioade.

#### *IAS 19 Beneficiile angajatilor (Revizuit 2011) (IAS 19R)*

IAS 19R cuprinde o serie de amendamente privind contabilizarea planurilor de beneficii determinate, inclusiv recunoasterea imediata a castigurilor si pierderilor actuariale in alte elemente ale rezultatului global si eliminarea permanenta a posibilitatii recunoasterii in contul de profit si pierdere. Rentabilitatea preconizata a activelor planului nu mai este recunoscuta in contul de profit si pierdere, insa exista o cerinta privind recunoasterea in contul de profit si pierdere a dobanzii aferente datoriei (activului) nete privind beneficiile determinate calculata pe baza ratei de actualizare folosita pentru a masura obligatia privind beneficiul determinat. Costul serviciilor anterioare neacordate sunt recunoscute in contul de profit si pierdere cel mai devreme intre momentul cand amendamentul are loc sau atunci cand costurile legate de restructurare sau de incetare sunt recunoscute. Alte amendamente cuprind noi cerinte de prezentare, cum ar fi analize cantitative de senzitivitate.

Amendamentul nu are un impact semnificativ pentru situatiile financiare ale Societatii, intrucat politica actuala a Societatii este de a recunoaste imediat castigurile si pierderile actuariale in alte elemente ale rezultatului global, iar Societatea nu detine un plan de active.

#### *IFRS 13 Evaluarea la valoarea justa*


IFRS 13 stabileste un cadru unic privind determinarea valorii juste si prezentarea informatiilor referitoare la evaluările la valoare justa, atunci cand astfel de evaluari sunt necesare sau permise de catre alte standarde IFRS. In special, prevede definitia valorii juste ca fiind pretul la care o tranzactie normala de a vinde un activ sau de a transfera o datorie ar avea loc intre participantii de pe piata la data evaluarii. De asemenea, inlocuieste si extinde cerintele de prezentare cu privire la valoarea justa din alte IFRS, inclusiv IFRS 7 "Instrumente financiare: informatii de prezentat".

Unele dintre aceste informatii pentru instrumentele financiare sunt necesare in mod special in situatiile financiare interimare; in consecinta, Societatea a inclus furnizarea de informatii suplimentare in acest sens.

In conformitate cu prevederile tranzitorii ale IFRS 13, Societatea a aplicat prospectiv noile prevederi cu privire la evaluarea la valoare justa si nu a furnizat informatii comparative in conformitate cu noile cerinte de prezentare. Cu toate acestea, schimbarea nu a avut un impact semnificativ asupra evaluarii activelor si pasivelor Societatii.

#### *IAS 16 Imobilizari corporale*

Amendamentele anuale aduse la IFRS 2009-2011 completeaza IAS 16 in vederea clarificarii faptului ca piesele de schimb, echipamentele de rezerva si echipamentele de service sunt recunoscute ca imobilizari corporale atunci cand indeplinesc definitia imobilizarilor corporale; aceste elemente trebuie utilizate pentru o perioada mai mare de un an. In caz contrar, sunt clasificate drept stocuri.



## SN Nuclearelectrica SA

Note la situatiile financiare intocmite pentru exercitiul financiar incheiat la 31 decembrie 2013

(Toate sumele sunt exprimate in RON, daca nu este indicat altfel)

---

### y) Noi standarde si interpretari in vigoare in perioadele incepand cu 1 ianuarie 2014

O serie de noi standarde, amendamente la standarde si interpretari sunt aplicabile perioadelor anuale incepand cu 1 ianuarie 2014 si nu au fost aplicate in intocmirea acestor situatii financiare individuale. Niciunul dintre noile standarde nu se asteapta sa aiba un efect semnificativ asupra situatiile financiare individuale ale Societatii.

## 4. DETERMINAREA VALORILOR JUSTE


Anumite politici contabile ale Societatii si cerinte de prezentare a informatiilor necesita determinarea valorii juste atat pentru activele si datoriile financiare cat si pentru cele nefinanciare. In determinarea valorilor juste ale activelor si datoriilor, Societatea foloseste pe cat posibil valori de piata observabile. Valorile juste sunt clasificate pe mai multe niveluri in ierarhia valorilor juste pe baza datelor de intrare folosite in tehnicile de evaluare, dupa cum urmeaza:

- Nivelul 1: preturi cotate (neajustate) de pe piete active pentru active si datorii identice.
- Nivelul 2: date de intrare, altele decat preturile cotate incluse in nivelul 1, care sunt observabile pentru active sau datorii, fie in mod direct (ex: preturi) sau indirect (ex: derivate din preturi).
- Nivelul 3: date de intrare pentru active si datorii care nu sunt bazate pe date din piata observabile.

Pentru clasificarea in ierarhia valorii juste a se vedea Nota 22(e).


### *Imobilizari corporale*

Valoarea justa a constructiilor speciale se bazeaza in principal pe metoda costului avand in vedere particularitatile acestora.



## 5. IMOBILIZARI CORPORALE

	Terenuri	Centrale nucleare	Masini, echipamente si alte active	Imobilizari in curs de executie	TOTAL
<b>Cost</b>					
<b>Sold la 1 ianuarie 2012</b>	<b>26.841.645</b>	<b>6.026.728.489</b>	<b>1.035.596.562</b>	<b>2.422.508.165</b>	<b>9.511.674.861</b>
Intrari	-	-	17.034.204	264.305.832	281.340.036
Reevaluarea cladirilor	-	-	12.884.223	-	12.884.223
Compensarea amortizarii cumulate la reevaluare	-	-	(38.019.550)	-	(38.019.550)
Transferuri	-	2.590.853	86.052.413	(88.643.266)	-
Iesiri	-	-	(13.973.541)	-	(13.973.541)
<b>Sold la 31 decembrie 2012</b>	<b>26.841.645</b>	<b>6.029.319.342</b>	<b>1.099.574.311</b>	<b>2.598.170.731</b>	<b>9.753.906.029</b>
<b>Sold la 1 ianuarie 2013</b>	<b>26.841.645</b>	<b>6.029.319.342</b>	<b>1.099.574.311</b>	<b>2.598.170.731</b>	<b>9.753.906.029</b>
Intrari	105.649	-	8.369.632	162.052.882,0	170.528.163
Transferuri	-	57.424.016	164.616.308	(222.040.324)	-
Iesiri	(148.906)	-	(15.729.420)	-	(15.878.326)
Transfer piese de schimb	-	-	-	15.221.418	15.221.418
Reevaluarea cladirilor	-	385.300.708	3.855.029	-	389.155.737
Transfer apa grea la rezerva de stat	-	-	-	(1.382.640.479)	1.382.640.479
Compensarea amortizarii cumulate la reevaluare	-	(594.548.888)	(6.893.485)	-	(601.442.373)
<b>Sold la 31 decembrie 2013</b>	<b>26.798.388</b>	<b>5.877.495.178</b>	<b>1.253.792.375</b>	<b>1.170.764.228</b>	<b>8.328.850.169</b>
<b>Amortizare si ajustari de depreciere</b>					
<b>Sold la 1 ianuarie 2012</b>	-	-	-	138.672.256	138.672.256
Cheltuiala cu amortizarea	77.758	296.688.723	79.243.455	-	376.009.936
Amortizarea cumulata a iesirilor	-	-	(12.932.963)	-	(12.932.963)
Compensarea amortizarii cumulate la reevaluare	-	-	(38.019.550)	-	(38.019.550)
<b>Sold la 31 decembrie 2012</b>	<b>77.758</b>	<b>296.688.723</b>	<b>28.290.942</b>	<b>138.672.256</b>	<b>463.729.679</b>
<b>Sold la 1 ianuarie 2013</b>	<b>77.758</b>	<b>296.688.723</b>	<b>28.290.942</b>	<b>138.672.256</b>	<b>463.729.679</b>
Cheltuiala cu amortizarea	77.757	297.860.165	89.487.082	-	387.425.004
Amortizarea cumulata a iesirilor	-	-	(5.893.112)	-	(5.893.112)
Ajustari pentru depreciere imobilizari	-	-	1.201.101	25.851.846	27.052.947
Compensarea amortizarii cumulate la reevaluare	-	(594.548.888)	(6.893.485)	-	(601.442.373)
<b>Sold la 31 decembrie 2013</b>	<b>155.515</b>	<b>-</b>	<b>106.192.528</b>	<b>164.524.102</b>	<b>270.872.145</b>
<b>Valoarea contabila</b>					
<b>Sold la 1 ianuarie 2012</b>	<b>26.841.645</b>	<b>6.026.728.489</b>	<b>1.035.596.562</b>	<b>2.283.835.909</b>	<b>9.373.002.605</b>
<b>Sold la 31 decembrie 2012</b>	<b>26.763.887</b>	<b>5.732.630.619</b>	<b>1.071.283.369</b>	<b>2.459.498.476</b>	<b>9.027.176.350</b>
<b>Sold la 31 decembrie 2013</b>	<b>26.642.873</b>	<b>5.877.495.178</b>	<b>1.147.599.847</b>	<b>1.006.246.126</b>	<b>8.674.018.024</b>



## SN Nuclearelectrica SA

Note la situatiile financiare individuale intocmite pentru exercitiul financiar incheiat la 31 decembrie 2013

(Toate sumele sunt exprimate in RON, daca nu este indicat altfel)

Masinele, echipamentele si alte active cuprind in principal prima incarcatura de apa grea aferenta Unitatilor 1 si 2, cu o valoare contabila neta la 31 decembrie 2013 de 444.297.817 RON (464.352.426 RON: 31 decembrie 2012, 484.407.035 RON: 1 ianuarie 2012) si cladiri administrative cu o valoare contabila neta la 31 decembrie 2013 de 340.006.161 RON (351.129.750 RON: 31 decembrie 2012, 300.913.959 RON: 1 ianuarie 2012).

Societatea a reevaluat constructiile speciale la data de 31 decembrie 2013. Constructiile speciale sunt prezentate in grupa "Masini, echipamente si alte active" si in grupa "Centrale nucleare". Constructiile speciale au fost reevaluate de catre un evaluator independent, Romanian Expert Consulting, membru al Asociatiei Nationale a Evaluatorilor Autorizati din Romania (ANEVAR). Constructiile speciale au fost reevaluate folosind metoda costului net de inlocuire. La 31 decembrie 2013 surplusul din reevaluare recunoscut este de 389.155.737 RON. De asemenea, Societatea a reevaluat cladirile administrative la data de 31 decembrie 2012. Cladirile administrative sunt prezentate in grupa "Masini, echipamente si alte active". Cladirile administrative au fost reevaluate de catre un evaluator independent, Tehnoconcept Expert SRL, membru al Asociatiei Nationale a Evaluatorilor Autorizati din Romania (ANEVAR). Cladirile administrative au fost reevaluate folosind metoda costurilor si metoda bazata pe venituri. La 31 decembrie 2012, surplusul din reevaluare recunoscut este de 12.884.223 RON.

Valoarea reevaluată a imobilizarilor corporale este determinată astfel:


- Terenurile sunt prezentate la valoarea reevaluată determinată la 31 decembrie 2009;
- Unitatile nucleare 1 si 2 si alte constructii speciale sunt prezentate la valoarea reevaluată; ultima reevaluare fiind efectuată la 31 decembrie 2013. Unitatile nucleare au fost anterior reevaluate de catre un evaluator independent la 31 decembrie 2009
- Cladirile administrative sunt prezentate la valoarea reevaluată, pe baza reevaluarilor efectuate de catre un evaluator independent la 31 decembrie 2012. Cladirile administrative au fost anterior reevaluate de catre un evaluator independent la 31 decembrie 2009.

La 31 decembrie 2013, valoarea contabila a unitatilor 3 si 4 este de 273.960.000 RON. Inainte de 1991, unitatile nucleare 1, 2, 3, 4 si 5 au fost considerate un singur proiect si de aceea, costurile de constructie efectuate nu au fost alocate la nivelul fiecarei unitati. Ulterior, Societatea a efectuat alocarea costurilor de constructie pentru unitatile 3 si 4 ale centralei nucleare.

Valoarea contabila a apei grele achizitionata special pentru unitatile 3 si 4 este de 158.470.146 RON (1.541.110.626 RON la 31 decembrie 2012 si 1 ianuarie 2012). Aceste elemente sunt prezentate in cadrul grupei "Imobilizari in curs de executie". Cantitatea totala de apa grea necesara pentru unitatile 3 si 4 este de 1.100 de tone. Pana la 1 ianuarie 2012, Societatea a achizitionat 862 tone de apa grea de la Regia Autonoma pentru Activitati Nucleare (RAAN), in timp ce diferenta de apa grea necesara pentru functionarea unitatilor 3 si 4 este achizitionata direct de catre stat in baza Ordonantei de Urgenta 118/2011. Cantitatea achizitionata direct de catre stat este transferata la rezerva de stat.

In data de 7 iunie 2013, Guvernul roman a emis Ordonanta de Urgenta nr. 56 care prevede transferul cu titlu gratuit a apei grele aferenta Unitatilor 3 si 4, care a fost finantata din contributiile in numerar de la bugetul de stat, catre Rezerva de Stat, prin imputernicirea Ministerului Economiei sa mandateze reprezentantii statului pentru a vota acest transfer in Adunarea Generala a Actionarilor Societatii. In perioada 2006 - 2011 Societatea a achizitionat 786.716 kilograme de apa grea pentru punerea in functiune a Unitatilor 3 si 4 de la Cernavoda, parte din cele 862 tone mai sus amintite, care au fost finantate prin contributiile in numerar de la bugetul de stat, in valoare totala de 1.382.640.479 RON. In conformitate cu Ordonanta de Urgenta 365/1998, aceste sume nerambursabile ar fi trebuit folosite in viitor pentru a majora capitalul social al Societatii. Urmare a deciziei de a transfera apa grea aferenta Unitatilor 3 si 4, finantata din contributiile in numerar de la bugetul de stat, Societatea nu mai are obligatia de a emite un numar de 138.264.047 actiuni aferente contributiilor in numerar de la bugetul de stat pentru achizitie de apa grea aferenta Unitatilor 3 si 4 (vezi nota 11).

Notele de la 1-25 sunt parte integranta a acestor situatii financiare individuale



## SN Nuclearelectrica SA

Note la situatiile financiare individuale intocmite pentru exercitiul financiar incheiat la 31 decembrie 2013

(Toate sumele sunt exprimate in RON, daca nu este indicat altfel)

Consiliul de Administratie a aprobat transferul apei grele prin decizia nr. 34/20 septembrie 2013, iar Adunarea Generala a Actionarilor prin decizia nr. 24/24 septembrie 2013. Transferul va avea loc in momentul in care Societatea si Administratia Nationala a Rezervelor de Stat vor semna procesul verbal de transfer. Pana la data acestor situatii financiare transferul nu a fost realizat. Apa grea in valoare de 1.382.640.479 RON, care urmeaza a fi transferata catre Rezerva de Stat este parte componenta din cantitatea totala de apa grea aferenta Unitatilor 3 si 4 in valoare de 1.541.110.626 RON. Conducerea Societatii estimeaza ca transferul va avea loc in cursul anului 2014. Avand in vedere aceste aspecte, la data de 31 decembrie 2013, apa grea care urmeaza sa fie transferata catre Rezerva de Stat a fost prezentata in situatia individuala a pozitiei financiare in grupa active circulante drept active ce urmeaza a fi transferate, in timp ce contributiile in numerar de la bugetul de stat au fost transferate la 31 decembrie 2013 din rezerva platita in avans in datorie aferenta transferului de active. La 31 decembrie 2013 apa grea aferenta Unitatilor 3 si 4, finantata din surse proprii, este in suma de 158.470.147 RON, reprezentand aproximativ 75 de tone.

La 31 decembrie 2013 Societatea a recunoscut o ajustare de depreciere de 100% din valoarea Unitatii 5 intrucat nu existau planuri de a relua constructia acesteia. La 31 decembrie 2013, valoarea contabila bruta a Unitatii 5 este de 136.980.000 RON (136.980.000 RON la 31 decembrie 2012 si la 1 ianuarie 2012). In martie 2014, actionarii Societatii au aprobat schimbarea destinatiei si utilizarii Unitatii 5 pentru alte activitati ale Societatii.

Potrivit acordului investitorilor cu privire la EnergoNuclear aprobat prin HG nr. 1565/noiembrie 2008, Societatea intentioneaza sa vanda anumite active acesteia (Unitatile 3 si 4 si apa grea aferenta acestora) in schimbul emiterii de actiuni (vezi Nota 7). Potrivit legislatiei actuale, inainte de a fi transferate, Unitatile 3 si 4 si apa grea aferenta vor fi evaluate de catre un evaluator independent. Apa grea a fost achizitionata de catre Societate cu scopul de a fi transferata catre EnergoNuclear drept o viitoare investitie in contrapartida cu actiuni suplimentare in EnergoNuclear. Transferul va avea loc in timpul perioadei de constructie a Unitatilor 3 si 4.


In 2012, EnergoNuclear a contractat un evaluator independent, Ernst&Young, pentru efectuarea unei evaluari indicative a Unitatilor 3 si 4. Ernst&Young, a realizat evaluarea activelor in conformitate cu Standardele Internationale de Evaluare indicand o valoare a Unitatilor 3 si 4 cuprinsa in intervalul 380 – 539 milioane EUR (1.704 - 2.417 milioane RON considerand cursul de schimb RON/EUR 4.4847 de la 31 decembrie 2013).

Urmare a amendamentului la IAS 16, Societatea a identificat si transferat anumite piese de schimb din stocuri in imobilizari corporale, piese ce indeplinesc definitia imobilizarilor corporale. Valoarea pieselor de schimb transferate in anul 2013 este de 15.221.418 RON.

Investitiile principale efectuate de catre Societate in cursul anului 2013 pentru proiecte in curs de executie aferente unitatilor 1 si 2 cuprind:

- Imbunatatirea sistemelor de securitate nucleara, in valoare de 82.889.239 RON (99.895.127 RON: 31 decembrie 2012);
- Construirea de spatii de depozitare si incarcare pentru combustibilul nuclear utilizat rezultat de la Unitatea 2 in valoare de 46.671.608 RON (24.637.457 RON: 31 decembrie 2012);
- Modernizarea si extinderea sistemului de protectie fizica de la CNE Cernavoda, in vederea alinierii la noile cerinte legislative in vigoare, in valoare de 21.161.133 RON (52.331.767 RON: 31 decembrie 2012).

Principalele investitii puse in functiune in 2013 se refera la modernizarea si extinderea sistemului de protectie fizica de la CNE Cernavoda, in valoare de 72.051.023 RON.





## SN Nuclearelectrica SA

Note la situatiile financiare individuale intocmite pentru exercitiul financiar incheiat la 31 decembrie 2013

(Toate sumele sunt exprimate in RON, daca nu este indicat altfel)

La 31 decembrie 2013 valoarea contabila neta a imobilizarilor in curs de executie este in suma de 1.006.240.126 (2.459.498.475 RON: 31 decembrie 2012, 2.283.835.909: 1 ianuarie 2012). La 31 decembrie 2013 imobilizarile corporale in curs de executie sunt reprezentate in principal de urmatoarele investitii:

- Apa grea aferenta unitatilor 3 si 4 in valoarea de 158.470.147 RON (1.541.110.626 RON la 31 decembrie 2012 si 1 ianuarie 2012);
- Unitatile 3 si 4 in valoare de 273.960.000 RON (292.254.000 RON la 31 decembrie 2012 si 1 ianuarie 2012);
- Imbunatatirea sistemelor de securitate nucleara in valoare de 184.248.672 RON (131.308.289 RON: 31 decembrie 2012, 31.452.525 RON: 1 ianuarie 2012);
- Instalatie de detritiere D2O in valoare de 43.609.883 (35.118.544 RON: 31 decembrie 2012, 31.126.688 RON: 1 ianuarie 2012);
- Avansuri acordate furnizorilor de imobilizari in valoare de 11.567.493 RON (55.461.445 RON: 31 decembrie 2012, si 25.972.093 RON: 1 ianuarie 2012).


La 31 decembrie 2013, Societatea a achizitionat mijloace fixe pe credit de la furnizori in valoare de 66.309.815 RON (87.339.502 RON: 31 decembrie 2012, 41.582.449 RON: 1 ianuarie 2012). La 31 decembrie 2013, valoarea bruta a imobilizarilor corporale depreciate integral care sunt inca in functiune este de 95.685.002 RON (81.811.323 RON: 31 decembrie 2012, 62.966.533 RON: 1 ianuarie 2012).

### Dezafectarea unitatilor nucleare

Unitatea 1 este proiectata sa functioneze pana in anul 2026, iar Unitatea 2 pana in anul 2037. Societatea nu are inregistrat un provizion pentru dezafectarea celor doua unitati deoarece nu este responsabila pentru lucrarile de dezafectare. Conform HG nr. 1080/5 septembrie 2007, ANDR este responsabila pentru colectarea contributiilor platite de Societate pe durata ramasa de viata si isi asuma raspunderea pentru gestionarea procesului de dezafectare a celor doua unitati si pentru depozitarea definitiva a deseurilor nucleare la sfarsitul duratei utile de viata a celor doua unitati, precum si pentru depozitarea permanenta a reziduurilor rezultate (vezi Nota 17). Contributia platita de Societate in anul 2013 catre ANDR este in valoare de 94.795.297 RON (101.031.897 RON: 2012, 91.747.514 RON: 2011).

### Active gajate


La 31 decembrie 2013, respectiv 31 decembrie 2012 si 1 ianuarie 2012 Societatea nu are active gajate sau ipotecate.



## 6. IMOBILIZARI NECORPORALE

	Licente si software	Software pentru centrala nucleara	Imobilizari necorporale in curs	TOTAL
<b>Cost</b>				
<b>Sold la 1 ianuarie 2012</b>	<b>46.313.637</b>	<b>85.708.931</b>	<b>45.527.055</b>	<b>177.549.623</b>
Intrari	2.680.795	-	7.375.429	10.056.224
Iesiri	(2.758.950)	(2.312.737)	-	(5.071.687)
<b>Sold la 31 decembrie 2012</b>	<b>46.235.482</b>	<b>83.396.194</b>	<b>52.902.484</b>	<b>182.534.160</b>
<b>Sold la 1 ianuarie 2013</b>	<b>46.235.482</b>	<b>83.396.194</b>	<b>52.902.484</b>	<b>182.534.160</b>
Intrari	9.685.490	1.951.455	15.619.712	27.256.657
Transferuri	-	434.504	(434.504)	-
Iesiri	(55.096)	(15.821)	-	(70.917)
<b>Sold la 31 decembrie 2013</b>	<b>55.865.876</b>	<b>85.766.332</b>	<b>68.087.692</b>	<b>209.719.900</b>
<b>Amortizare cumulata</b>				
<b>Sold la 1 ianuarie 2012</b>	<b>38.155.033</b>	<b>40.908.222</b>	-	<b>79.063.255</b>
Cheltuiala cu amortizarea	6.902.691	12.511.911	-	19.414.602
Amortizarea cumulata aferenta iesirilor	(2.754.509)	(2.312.737)	-	(5.067.246)
<b>Sold la 31 decembrie 2012</b>	<b>42.303.215</b>	<b>51.107.396</b>	-	<b>93.410.611</b>
<b>Sold la 1 ianuarie 2013</b>	<b>42.303.215</b>	<b>51.107.396</b>	-	<b>93.410.611</b>
Cheltuiala cu amortizarea	6.081.947	12.441.285	-	18.523.232
Amortizarea aferenta iesirilor	(54.915)	(15.821)	-	(70.736)
<b>Sold la 31 decembrie 2013</b>	<b>48.330.247</b>	<b>63.532.860</b>	-	<b>111.863.107</b>
<b>Valoare contabila</b>				
<b>Sold la 1 ianuarie 2012</b>	<b>8.158.604</b>	<b>44.800.709</b>	<b>45.527.055</b>	<b>98.486.368</b>
<b>Sold la 31 decembrie 2012</b>	<b>3.932.267</b>	<b>32.288.798</b>	<b>52.902.484</b>	<b>89.123.549</b>
<b>Sold la 31 decembrie 2013</b>	<b>7.535.629</b>	<b>22.233.472</b>	<b>68.087.692</b>	<b>97.856.793</b>

Imobilizarile necorporale in curs sunt reprezentate de catre sisteme software de management integrat in valoare de 65.357.772 RON la 31 decembrie 2013 (52.786.720 RON: 31 decembrie 2012).



**SN Nuclearelectrica SA**

Note la situațiile financiare individuale întocmite pentru exercitiul financiar încheiat la 31 decembrie 2013

*(Toate sumele sunt exprimate în RON, dacă nu este indicat altfel)***7. INVESTIȚII FINANCIARE**

Investitiile financiare sunt reprezentate în principal de investiția în EnergoNuclear S.A. (“EnergoNuclear”) după cum este menționat în continuare.

<b>Entitatea</b>	<b>Tara de origine</b>	<b>31 Decembrie 2013 % din actiuni</b>	<b>31 Decembrie 2012 % din actiuni</b>	<b>01 ianuarie 2012 % din actiuni</b>
Energonuclear	Romania	84,65	84,65	84,65

<b>Entitatea</b>	<b>Tara de origine</b>	<b>31 Decembrie 2013 valoarea participatiei</b>	<b>31 Decembrie 2012 valoarea participatiei</b>	<b>01 ianuarie 2012 valoarea participatiei</b>
Energonuclear	Romania	123.718.516	123.718.516	86.348.079

Alți acționari în EnergoNuclear la 31 decembrie 2013 și 2012:


- Arcelor Mittal Galati S.A – 6,20%
- Enel Investment Holding B.V – 9,15%

Cresterea participatiei la 31 decembrie 2012 se datoreaza cresterii contributiei Societatii la capitalul social al EnergoNuclear în valoare de 37.370.437 RON în cursul anului 2012.

În anul 2013, EnergoNuclear a desfășurat activitatea în conformitate cu Acordul de investiții revizuit (“RIA”) din anul 2011 semnat de către acționarii EnergoNuclear și memorandumul “Actiuni necesare pentru continuarea realizării proiectului Unitatile 3 și 4 CNE Cernavoda” (“Memorandumul”) aprobat de Guvernul României în noiembrie 2012.

Potrivit acestui memorandum, Guvernul a aprobat extinderea duratei de valabilitate a Acordului de Investiții și după data de 1 ianuarie 2013, ceea ce creează premisele atragerii de noi investitori, și, în consecință, continuitatea derulării proiectului prin cooperarea celor trei acționați existenți, în cadrul EnergoNuclear, pentru o perioadă de până la, cel târziu, 31 decembrie 2013. Nuclearelectrica va răsкупара acțiunile deținute de cei doi acționari existenți (la o valoare mai mică sau egală cu valoarea nominală a acestora), în cazul în care ceilalți acționari decid să nu continue investiția după data de 31 decembrie 2013. În acest caz, potrivit Memorandumului, EnergoNuclear își va continua activitatea și va fi deținută 100% de Nuclearelectrica.

În decembrie 2013, acționarii minoritari ai EnergoNuclear, respectiv Enel Investment Holding B.V. și ArcelorMittal Galati S.A., deținând împreună un procent de 15,35% din capitalul social, au decis să exercite opțiunea de vânzare; în termen de 30 de zile de la primirea notificării, Nuclearelectrica avea obligația de a răsкупара acțiunile celor doi acționari minoritari la o valoare egală cu 80% din valoarea nominală a acțiunilor conform Actului Adițional nr. 6 la Acordul de Investiții din data de 30 august 2013. Nuclearelectrica a răsкупarat aceste acțiuni în ianuarie 2014 contra sumei de 17.947.585 RON.



## SN Nuclearelectrica SA

Note la situatiile financiare individuale intocmite pentru exercitiul financiar incheiat la 31 decembrie 2013  
(Toate sumele sunt exprimate in RON, daca nu este indicat altfel)

### i) Continuitatea activitatii EnergoNuclear

Societatea a prevazut in proiectul de buget pe anul 2014 suma de 40.019.000 RON pentru a fi utilizata in majorarea capitalului social al EnergoNuclear, din care suma de 17.947.585 RON a fost utilizata in ianuarie 2014 pentru a achizitiona actiunile detinute de catre actionarii minoritari dupa cum este mentionat in paragraful precedent.

La 31 decembrie 2013 exista incertitudini cu privire la capacitatea EnergoNuclear de a-si continua activitatea. In data de 25 noiembrie 2013, Nuclearelectrica a semnat o scrisoare de intentie impreuna cu China General Nuclear Power Group (CGN) prin care CGN isi manifesta interesul de a deveni actionar majoritar in EnergoNuclear sub rezerva indeplinirii conditiilor de investitii. Scrisoarea de intentie a fost semnata pentru o perioada de 180 zile. Operatiunile viitoare ale EnergoNuclear in relatie cu unitatile 3 si 4 depind de atragerea surselor corespunzatoare de finantare. Obiectivul final al Nuclearelectrica si al Guvernului Romaniei este de a atrage un investitor strategic drept actionar majoritar in EnergoNuclear S.A. care sa poata finanta si asista la implementarea proiectului dezvoltat de EnergoNuclear.

Suportul Guvernului Romaniei pentru proiectul dezvoltat de EnergoNuclear este intarit si de cele doua memorandumuri aprobate in data de 20 noiembrie 2013 si anume memorandumul de intelegere intre Ministerul Economiei din Romania (Departamentul pentru Energie) si Administratia Nationala pentru Energie din Republica Populara Chineza cu privire la cooperarea in proiecte de energie nucleara, precum si memorandumul cu tema: Unele masuri privind cooperarea cu Republica Populara Chineza in domeniul utilizarii pasnice a energiei nucleare cu precadere in vederea realizarii Unitatilor 3 si 4 de la CNE Cernavoda.

Avand in vedere aspectele mentionate mai sus, conducerea Societatii este increzatoare ca proiectul dezvoltat de EnergoNuclear va continua in viitor intrucat EnergoNuclear va contracta necesarul de finantare, proiectul va fi finalizat cu succes si ca va exista o cerere in viitor pentru energia electrica ce urmeaza a fi produsa de catre EnergoNuclear SA. Astfel, conducerea Societatii considera ca investitia in EnergoNuclear SA va fi recuperata.


### ii) Aportul Societatii in EnergoNuclear

Potrivit HG nr. 1565/25.11.2008, contributia Societatii la capitalul social al EnergoNuclear va cuprinde Unitatile 3 si 4 ca structuri existente si teren, apa grea aferenta Unitatilor 3 si 4 achizitionata din surse proprii, prima incarcatura de combustibil nuclear, surse proprii, imprumuturile atrase de catre Societate cu garantia Statului Roman, etc.. Costul estimat de construire a Unitatilor 3 si 4 este de aproximativ 6,5 miliarde EUR potrivit unui studiu de fezabilitate actualizat in 2012 de Ernst & Young.

## 8. STOCURI

La 31 decembrie 2013, 31 decembrie 2012 si 1 ianuarie 2012 stocurile se prezinta dupa cum urmeaza:

	31-Dec-13	31-Dec-12	01-Jan-2012
Piese de schimb	212.237.925	211.148.887	213.466.621
Consumabile si alte materiale	63.839.877	60.324.280	60.526.455
Combustibil nuclear	84.973.799	65.525.279	78.363.472
Uraniu	18.487.562	28.654.860	35.221.854
Alte stocuri	6.764.157	3.136.312	3.093.161
<b>Total</b>	<b>386.303.320</b>	<b>368.789.618</b>	<b>390.675.363</b>



**SN Nuclearelectrica SA**

Note la situatiile financiare individuale intocmite pentru exercitiul financiar incheiat la 31 decembrie 2013  
(Toate sumele sunt exprimate in RON, daca nu este indicat altfel)

**9. CREANTE COMERCIALE SI ALTE CREANTE**

La 31 decembrie 2013, 31 decembrie 2012 si la 1 ianuarie 2012 creantele comerciale si alte creante se prezinta dupa cum urmeaza:

	31-Dec-13	31-Dec-12	01-Ian-2012
Creante comerciale	100.114.123	150.626.110	216.842.830
Provizioane pentru creante comerciale	(14.203.561)	(7.312.781)	(6.055.256)
Alte creante	63.992.335	21.710.959	19.281.097
Provizioane pentru alte creante	(2.500.647)	(2.500.647)	(3.077.665)
Taxe si impozite	49.642.348	-	-
<b>Total</b>	<b>197.044.598</b>	<b>162.523.641</b>	<b>226.991.006</b>

La 31 decembrie 2013, principalii clienti in sold sunt: Enel Energie S.A. – 21.902.808 RON (11.010.673 RON: 31 decembrie 2012, 32.287.061 RON: 1 ianuarie 2012), CEZ Vanzare S.A. – 19.166.438 RON (15.923.151 RON: 31 decembrie 2012, 27.075.428 RON: 1 ianuarie 2012), Electrica Furnizare S.A – 18.607.512 RON (26.274.851 RON: 31 decembrie 2012, 29.770.756 RON: 1 ianuarie 2012), Hidroelectrica S.A. – 11.249.674 RON (28.773.061 RON: 31 decembrie 2012, 34.773.062 RON: 1 ianuarie 2012). Vanzarile efectuate in cursul anului 2013 catre Electrica Furnizare au reprezentat aproximativ 27% (25%: 2012) din totalul veniturilor Societatii, in timp ce pentru CEZ Vanzare S.A. au reprezentat 11%.

Hidroelectrica S.A. a intrat in insolventa in iunie 2012. In data de 10 iunie 2013, Curtea de Apel Bucuresti a obligat Hidroelectricia S.A. sa inregistreze in tabelul preliminar al creditorilor o creanta in valoare totala de 70.093.550 RON (28.773.061 RON drept creante si 41.320.489 RON drept penalitati). In data de 17 iunie 2013, Societatea si Hidroelectrica SA au semnat o conventie de reesalonare pentru suma de 70.093.550 RON ce urmeaza a fi platita de catre Hidroelectrica SA, in 24 de rate lunare egale, rata lunara fiind 2.920.564 RON. Hidroelectrica S.A. a iesit din insolventa in data de 27 iunie 2013 in conformitate cu decizia nr. 6482/26 iunie 2013 emisa de Tribunalul Bucuresti. Pana la data acestor situatii financiare, Hidroelectrica S.A. a platit 9 rate in conformitate cu conventia de reesalonare in suma totala de 26.285.081 RON. Suma datorata de Hidroelectrica S.A. la 31 decembrie 2013 este de 52.570.163 RON (11.249.674 RON reprezentand creante comerciale si 41.320.489 RON alte creante), in timp ce suma datorata la data acestor situatii financiare este de 43.808.469 RON. La 31 decembrie 2013, valoarea justa a creantelor de incasat de la Hidroelectrica SA este de 51.134.927 RON, reprezentand valoarea actualizata a fluxurilor viitoare de numerar. Diferenta de 1.435.236 RON, pana la valoarea bruta de 52.570.163 RON este inregistrata drept o ajustare de depreciere a creantelor.

In februarie 2014 Curtea de Apel Bucuresti a anulat decizia nr. 6482/26 iunie 2013 emisa de Tribunalul Bucuresti si a trimis la Tribunalul Bucuresti pentru rejudecare, contestatiile facute de unii dintre creditorii Hidroelectrica SA, care nu au fost incluse in planul de reorganizare din iunie 2013. In prezent, Hidroelectrica S.A. este in insolventa.

Conducerea Societatii estimeaza ca aceasta creanta va fi recuperata intrucat Hidroelectrica a achitat pana la data acestor situatii financiare suma totala de 26.285.081 RON, Guvernul roman intentioneaza sa listeze Hidroelectrica S.A. dupa ce aceasta va iesi din insolventa avand interesul de a asigura conditiile iesirii din insolventa a Hidroelectrica S.A. si tinand cont de faptul ca Hidroelectrica S.A. este unul din cei mai mari producatori de energie electrica din Romania avand o capacitate instalata de circa 6.400 MWh, beneficiind de avantajul unor costuri de productie mici prin generarea de energie electrica din surse hidro, precum si de un potential de crestere a veniturilor in urma liberalizarii completei pietei de energie pana la finele anului 2017.

Expunerea Societatii la riscurile de piata si de credit precum si ajustarile de valoare aferente creantelor comerciale sunt prezentate in Nota 22.



**SN Nuclearelectrica SA**

Note la situatiile financiare individuale intocmite pentru exercitiul financiar incheiat la 31 decembrie 2013

*(Toate sumele sunt exprimate in RON, daca nu este indicat altfel)***10. NUMERAR SI ECHIVALENTE DE NUMERAR**

La 31 decembrie 2013, 31 decembrie 2012 si 1 ianuarie 2012, numerarul si echivalentele de numerar se prezinta dupa cum urmeaza:

	<b>31-Dec-13</b>	<b>31-Dec-12</b>	<b>01-Ian-2012</b>
Conturi curente la banci in RON	738.196.975	693.974.852	596.318.330
Conturi curente la banci in valuta	1.083.278	901.815	3.535.892
<b>Total numerar si echivalente de numerar</b>	<b>739.280.253</b>	<b>694.876.667</b>	<b>599.854.222</b>

**11. CAPITALURI PROPRII***Capital Social*

Societatea a fost infiintata prin separarea de fosta RENEL. Capitalul social reprezinta contributia statului la formarea Societatii in data de 30 iunie 1998 (retratata cu inflatia pana la 31 decembrie 2003 dupa cum se precizeaza in Nota 3.c), plus cresteri ulterioare.

La 31 decembrie 2013 capitalul social in valoare de 3.013.330.303 RON include efectele retratarilor inregistrate in anii precedenti conform aplicarii IAS 29 "Raportarea financiara in economiile hiperinflationiste", dupa cum se precizeaza in Nota 3.b). Reconcilierea capitalului social se prezinta astfel:

	<b>31 decembrie 2013</b>	<b>31 decembrie 2012</b>	<b>01 ianuarie 2012</b>
Capital social (valoare nominala)	2.817.827.560	2.536.823.610	2.536.823.610
Diferente aferente retrarii conform IAS 29	195.502.743	195.502.743	195.502.743
<b>Capital social (valoare retratata)</b>	<b>3.013.330.303</b>	<b>2.732.326.353</b>	<b>2.732.326.353</b>

In noiembrie 2013, Societatea a emis 28.100.395 actiuni ordinare pe Bursa de Valori Bucuresti, printr-o oferta publica initiala si prin exercitarea dreptului de preferinta de catre actionarul Fondul Proprietatea S.A.. Suma incasata de 312.478.099 RON este formata din majorarea capitalului social de 281.003.950 RON si o prima de emisiune de 31.474.149 RON.

La 31 decembrie 2013 valoarea capitalul social statutar subscris si varsat integral este de 2.817.827.560 RON (31 decembrie 2012: 2.536.823.610 RON, 1 ianuarie 2012: 2.536.823.610 RON) format din 281.782.756 (31 decembrie 2012: 253.682.361, 1 ianuarie 2013 : 253.682.361) actiuni ordinare fiecare cu o valoare nominala de 10 RON. Detinatorii de actiuni ordinare au dreptul de a primi dividende, asa cum sunt acestea declarate la anumite perioade de timp, si dreptul la un vot pe o actiune in cadrul Adunarilor Generale ale Actionarilor Societatii.



**SN Nuclearelectrica SA**

Note la situatiile financiare individuale intocmite pentru exercitiul financiar incheiat la 31 decembrie 2013

*(Toate sumele sunt exprimate in RON, daca nu este indicat altfel)*

Structura actionariatului la 31 decembrie 2013, 31 decembrie 2012 si 1 ianuarie 2012 este dupa cum urmeaza:

Actionari	31 decembrie 2013		31 decembrie 2012		01 ianuarie 2012	
	Numar de actiuni	% din capitalul social	Numar de actiuni	% din capitalul social	Numar de actiuni	% din capitalul social
Statul Roman prin Ministerul Economiei	229.006.139	81,27%	229.006.139	90,28%	229.006.139	90,28%
Fondul Proprietatea	27.408.381	9,73%	24.676.222	9,72%	24.676.222	9,72%
Alti investitori	25.368.236	9,00%	-	-	-	-
	<b>281.782.756</b>	<b>100%</b>	<b>253.682.361</b>	<b>100%</b>	<b>253.682.361</b>	<b>100%</b>

*Rezerve platite in avans*

Rezervele platite in avans sunt in suma de 215.930.237 RON la 31 decembrie 2013 (1.617.236.040 RON: 31 decembrie 2012, 1.617.271.940 RON: 1 ianuarie 2012) si reprezinta in principal contributiile in numerar ale statului de la buget pentru construirea unitatii nucleare 2 (193.180.018 Ron la 31 decembrie 2013 si 2012) si pentru achizitia apei grele de la RAAN pentru Unitatile 3 si 4 (0 la 31 decembrie 2013 si 1.382.640.479 RON: 31 decembrie 2012, 1.382.640.479 RON: 1 ianuarie 2012). In conformitate cu HG nr 365/1998, aceste sume nerambursabile vor fi folosite in viitor pentru cresterea capitalului social.

Urmare a deciziei de a transfera apa grea aferenta Unitatilor 3 si 4 in valoare de 1.382.640.479 RON la Rezerva de Stat (vezi Nota 5), apa grea ce a fost finantata din contributiile in numerar de la bugetul de stat, Societatea nu mai are obligatia de a emite un numar de 138.264.047 actiuni ce erau aferente acestor contributiile in numerar. Astfel suma de 1.382.640.479 RON a fost transferata la nivelul situatiei pozitiei financiare la 31 decembrie 2013 din rezerve platite in avans in datorie aferenta transferului de active.


Numarul noilor actiuni ce vor fi emise pentru rezervele platite in avans este de 19.437.670.

*Rezerve din reevaluare*

La 31 decembrie 2013 rezerva din reevaluare este in suma de 337.713.566 RON (11.220.584 Ron: 31 decembrie 2012, 0 RON: 1 ianuarie 2012), net de datoria privind impozitul amanat. Societatea a inregistrat in cursul anului 2012 o datorie privind impozitul amanat pentru rezerva din reevaluare deoarece nu intreaga valoare este deductibila (vezi Nota 14). Societatea a recunoscut o crestere a rezervei din reevaluare in valoare de 389.155.737 RON in urma reevaluarii de la 31 Decembrie 2013 (vezi Nota 5) din care a fost dedusa datoria cu impozitul amanat in valoare de 62.662.755. Intrucat Societatea a optat pentru aplicarea exceptiei de cost presupus, conform IFRS 1, la data trecerii la IFRS, rezerva din reevaluare potrivit OMFP 3055/2009 inregistrata pana la acea data in suma de 2.781.251.897 RON a fost transferata la rezultatul reportat intr-un cont analitic distinct.

*Rezultatul reportat*

Rezultatul reportat reprezinta rezultatul cumulat al Societatii. Rezultatul reportat se repartizeaza pe baza acestor situatii financiare intocmite in conformitate cu OMFP 1286/2012 cu modificarile ulterioare. In cursul anului 2013 Societatea a distribuit dividende in suma de 28.490.598 RON.



## 12. IMPRUMUTURI

## (i) Imprumuturi pe termen lung

La 31 decembrie 2013, 31 decembrie 2012 si 1 ianuarie 2012 imprumuturile pe termen lung, nete de costurile de tranzactionare sunt dupa cum urmeaza:

	31-Dec-13	31-Dec-12	01-Jan-2012
Imprumuturi de la banci straine	1.834.144.313	2.042.784.546	2.089.313.182
Imprumuturi de la banci locale	51.927.673	103.855.346	155.783.019
	<b>1.886.071.986</b>	<b>2.146.639.892</b>	<b>2.245.096.201</b>
Mai putin portiunea curenta a imprumuturilor pe termen lung	(210.644.364)	(224.558.000)	(178.542.184)
<b>Total imprumuturi pe termen lung</b>	<b>1.675.427.622</b>	<b>1.922.081.892</b>	<b>2.066.554.017</b>


La 31 decembrie 2013, 31 decembrie 2012 si 1 ianuarie 2012 imprumuturile pe termen lung de la institutiile de credit sunt urmatoarele:

Descriere	31-Dec-13	31-Dec-12	01-Jan-2012
Societe Generale - ALSTOM BC (a)	16.733.437	21.245.771	25.327.947
Societe Generale - ANSALDO BC (b)	293.090.286	323.481.144	348.732.151
Societe Generale - AECL BC (c)	567.934.833	700.374.472	750.876.993
Societe Generale - NEXANS BC (d)	21.020.252	26.688.567	31.816.526
Societe Generale - GENERAL ELECTRIC (e)	38.456.981	49.583.466	59.177.627
EURATOM - (f)	957.483.450	989.814.450	965.452.950
BCR (g)	51.927.675	103.855.346	155.783.020
<b>Total imprumuturi pe termen lung</b>	<b>1.946.646.914</b>	<b>2.215.043.216</b>	<b>2.337.167.214</b>
<b>Mai putin portiunea curenta a imprumuturilor pe termen lung</b>	<b>(210.644.364)</b>	<b>(224.558.000)</b>	<b>(178.542.184)</b>
<b>Mai putin: soldul comisioanelor de angajament si asigurare</b>	<b>(60.574.928)</b>	<b>(68.403.324)</b>	<b>(92.071.013)</b>
<b>Total imprumuturi pe termen lung net de portiunea pe termen scurt</b>	<b>1.675.427.622</b>	<b>1.922.081.892</b>	<b>2.066.554.017</b>

Imprumuturile pe termen lung sunt detaliate dupa cum urmeaza:

## a) Imprumut acordat de catre Societe Generale – ALSTOM

Imprumutul a fost acordat de Societe Generale catre Societate in cursul anului 2002. Valoarea initiala a imprumutului obtinut a fost 10,7 milioane EUR. Suma datorata la 31 decembrie 2013 este de 3,73 milioane EUR. Rambursarea este esalonata pe parcursul unei perioade de 11 ani, in 20 de transe platibile intre decembrie 2007 si iunie 2017. Imprumutul este purtator al unei rate variabile a dobanzii EURIBOR la sase luni plus o marja de 0,45%. Imprumutul este garantat de catre Statul Roman prin Ministerul Finantelor Publice. Soldul in lei al acestui credit la 31 decembrie 2013 este de 16.733.437 RON.





## SN Nuclearelectrica SA

Note la situatiile financiare individuale intocmite pentru exercitiul financiar incheiat la 31 decembrie 2013

(Toate sumele sunt exprimate in RON, daca nu este indicat altfel)

### b) *Imprumut acordat de catre Societe Generale – ANSALDO*

Imprumutul a fost acordat de Societe Generale catre Societate in cursul anului 2002. Valoarea initiala a imprumutului obtinut a fost 115,3 milioane EUR. Suma datorata la 31 decembrie 2013 este de 65.35 milioane EUR. Rambursarea este esalonata pe parcursul unei perioade de 16 ani, in 30 de transe platibile intre decembrie 2007 si iunie 2022. Imprumutul este purtator al unei rate variabile a dobanzii EURIBOR la sase luni plus o marja de 0,45% pentru primii 15 ani si EURIBOR la sase luni plus o marja de 0,7% pentru perioada ramasa. Imprumutul este garantat de catre Statul Roman prin Ministerul Finantelor Publice. Soldul in lei al acestui credit la 31 decembrie 2013 este de 293.090.286 RON.

### c) *Imprumut acordat de catre Societe Generale – AECL*

Imprumutul a fost acordat de Societe Generale catre Societate in cursul anului 2002. Valoarea initiala a imprumutului obtinut a fost 327,8 milioane CAD. Suma datorata la 31 decembrie 2013 este de 185,8 milioane CAD. Rambursarea este esalonata pe parcursul unei perioade de 16 ani, in 30 de transe platibile intre decembrie 2007 si iunie 2022. Imprumutul este purtator al unei rate variabile a dobanzii CDOR la sase luni plus o marja de 0,375%. Imprumutul este garantat de catre Statul Roman prin Ministerul Finantelor Publice. Soldul in lei al acestui credit la 31 decembrie 2013 este de 567.934.833 RON.

### d) *Imprumut acordat de catre Societe Generale – NEXANS*

Imprumutul a fost acordat de Societe Generale catre Societate in cursul anului 2002. Valoarea initiala a imprumutului obtinut a fost 13,4 milioane EUR. Suma datorata la 31 decembrie 2013 este de 4.68 milioane EUR. Rambursarea este esalonata pe parcursul unei perioade de 11 ani, in 20 de transe platibile intre decembrie 2007 si iunie 2017. Imprumutul este purtator al unei rate variabile a dobanzii EURIBOR la sase luni plus o marja de 0,45%. Imprumutul este garantat de catre Statul Roman prin Ministerul de Finante Publice. Suma datorata la 31 decembrie 2013 este de 21.020.252 RON.

### e) *Imprumut acordat de catre Societe Generale – GENERAL ELECTRIC*

Imprumutul a fost acordat de Societe Generale catre Societate in cursul anului 2003. Valoarea initiala a imprumutului obtinut a fost 29,5 milioane USD. Suma datorata la 31 decembrie 2013 este de 11.8 milioane USD. Rambursarea este esalonata pe parcursul unei perioade de 10 ani, in 20 de transe platibile intre ianuarie 2008 si iulie 2017. Imprumutul este purtator al unei rate variabile a dobanzii LIBOR la sase luni plus o marja de 0,07%. Imprumutul este garantat de catre Statul Roman prin Ministerul Finantelor Publice. Suma datorata la 31 decembrie 2013 este de 38.456.981 RON.

### f) *Imprumut acordat de catre EURATOM*

Imprumutul a fost acordat de Euratom catre Societate in cursul anului 2004. Valoarea initiala a imprumutului obtinut a fost 223,5 milioane EUR. Suma datorata la 31 decembrie 2013 este de 213,5 milioane EUR, aferenta urmatoarelor transe: (i) transa I avand un sold de 90 milioane EUR; (ii) transa II avand un sold de 90 milioane EUR si (iii) transa III cu un sold de 33,5 milioane EUR. Rambursarea transei I se va efectua in 20 de transe platibile in perioada 2013 – 2022, rambursarea transei II se va efectua in 20 de transe platibile in perioada 2015 – 2024, iar rambursarea transei III se va efectua in 16 transe platibile in perioada 2017 – 2024. Imprumutul este purtator al unei rate variabile a dobanzii EURIBOR la sase luni plus o marja de 0,08% pentru primele doua transe si EURIBOR la sase luni plus o marja de 0,079% pentru transa a treia. Imprumutul este garantat de catre Statul Roman prin Ministerul Finantelor Publice. Soldul in lei la 31 decembrie 2013 este de 957.483.450 RON.



## SN Nuclearelectrica SA

Note la situatiile financiare individuale intocmite pentru exercitiul financiar incheiat la 31 decembrie 2013  
(Toate sumele sunt exprimate in RON, daca nu este indicat altfel)

Acordul de imprumut cuprinde anumite clauze financiare: (i) indicele de acoperire al serviciului datoriei trebuie sa fie cel putin 1,5; (ii) gradul de indatorare sa nu depaseasca 2; (iii) veniturile inregistrate de Societate trebuie sa fie suficiente pentru a acoperi costurile de operare si de mentenanta ale Unitatilor 1 si 2, precum si platile de dobanzi in relatie cu Unitatile 1 si 2.

Indicatorii financiari trebuie calculati pe baza situatiilor financiare intocmite in conformitate cu Standardele Internationale de Raportare Financiara.

La 31 decembrie 2013, indicatorii financiari solicitati de catre EURATOM sunt indepliniti.

### a) Imprumutul acordat de catre BCR

Imprumutul a fost acordat de catre Banca Comerciala Romana (BCR) Ministerului Finantelor Publice care l-a subimprumutat Societatii in cursul anului 2007. Valoarea initiala a imprumutului obtinut a fost 285,6 milioane RON. Suma datorata la 31 decembrie 2013 este de 51.927.674 RON, urmand sa fie achitat integral in cursul anului 2014. Rambursarea este esalonata pe parcursul unei perioade de 6 ani, in 11 transe platibile intre iulie 2009 si iulie 2014. Imprumutul este purtator al unei rate variabile a dobanzii BUBOR la sase luni minus marja de 1.1%.

Toate imprumuturile au fost contractate pentru finantarea constructiei Unitatii 2.

Societatea nu a intrat in niciun aranjament de acoperire impotriva riscurilor in ceea ce priveste obligatiile in moneda straina sau expunere la rata dobanzii. Valoarea justa a imprumuturilor pe termen lung, care a fost estimata prin actualizarea fluxurilor de numerar contractuale viitoare utilizand rata dobanzii curente pe piata disponibila pentru instrumente financiare similare, nu difera semnificativ de valorile mai sus mentionate.


### Garantii

Imprumuturile cu bancile straine contractate de la Societe Generale ("SG") si EURATOM sunt garantate de catre Statul Roman prin Ministerul Finantelor Publice. In plus, imprumuturile de la SG sunt garantate de catre asiguratori externi (COFACE, SACE, EDC si Eximbank – New York) si sunt emise bilete la ordin de catre Societate in favoarea creditorului.

### (ii) Imprumuturi pe termen scurt

La 31 decembrie 2013, 31 decembrie 2012 si 01 ianuarie 2012 imprumuturile pe termen scurt de la institutiile de credit sunt urmatoarele:

	31-Dec-13	31-Dec-12	01-Ian-2012
Portiunea curenta a imprumuturilor pe termen lung	210.644.364	224.558.000	178.542.184
Dobanzi aferente imprumuturilor pe termen lung	2.141.149	3.685.955	7.443.966
<b>Total imprumuturi pe termen scurt</b>	<b>212.785.513</b>	<b>228.243.955</b>	<b>185.986.150</b>



**13. FURNIZORI SI ALTE OBLIGATII**

La 31 decembrie 2013, 31 decembrie 2012 si 01 ianuarie 2012, furnizorii si conturile asimilate sunt dupa cum urmeaza:

	31-Dec-13	31-Dec-12	01-Ian-2012
Furnizori de imobilizari	66.309.815	87.339.502	41.582.449
Furnizori	130.365.966	140.230.526	86.329.302
Obligatii privind beneficiile angajatilor	12.666.155	11.536.081	8.439.354
Datorii catre stat	22.213.373	41.384.993	42.274.848
Alte datorii	11.403.627	5.649.105	2.267.105
<b>Total</b>	<b>242.958.936</b>	<b>286.140.207</b>	<b>180.893.058</b>

La 31 decembrie 2013, principalii furnizori in sold sunt: Candu Energy Inc. – 38.860.218 RON (53.038.816 RON: 31 decembrie 2012, 5.467.833 RON: 1 ianuarie 2012), CN Transelectrica SA – 33.977.666 RON (39.892.341 RON: 31 decembrie 2012, 19.258.336 RON: 1 ianuarie 2012) si Ager Business Tech SA – 17.513.555 RON (177.550 RON: 31 decembrie 2012, 178.672 RON : 1 ianuarie 2012).

**14. IMPOZITUL PE PROFIT**

Impozitul pe profit recunoscut in contul de profit si pierdere:


	2013	2012
Cheltuiiala cu impozitul pe profit curent	103.323.838	51.300.315
Reluarea impozitului amanat	(9.025.117)	(4.833.790)
<b>Total</b>	<b>94.298.721</b>	<b>46.466.525</b>

Incepand cu 1 mai 2009, in conformitate cu schimbarile intervenite in tratamentul fiscal al rezervelor din reevaluare potrivit Ordonantei de Urgenta a Guvernului nr. 34/2009, amendand Codul Fiscal, reevaluarile efectuate de catre Societate dupa 1 ianuarie 2004 si inregistrate in situatiile financiare statutare, se impoziteaza concomitent cu deducerea amortizarii fiscale, respectiv la momentul scaderii din gestiune a acestor mijloace fixe, dupa caz. La 31 decembrie 2013 Societatea a recunoscut o datorie privind impozitul amanat pentru rezerva din reevaluarea aferenta cladirilor industriale reevaluate.

**Impozitul recunoscut in alte elemente ale rezultatului global ("AERG"):**

	2013			2012		
	Inainte de impozitare	Cheltuiiala din impozitare	Dupa impozitare	Inainte de impozitare	Cheltuiiala din impozitare	Dupa impozitare
Imobilizari corporale	389.155.737	(62.662.755)	326.492.982	12.884.223	(1.663.639)	11.220.584
<b>Total</b>	<b>389.155.737</b>	<b>(62.662.755)</b>	<b>326.492.982</b>	<b>12.884.223</b>	<b>(1.663.639)</b>	<b>11.220.584</b>

Creantele si datoriile privind impozitele amanate sunt evaluate la 31 decembrie 2013 la cota efectiva de impozitare 16% (la 31 decembrie 2012: 16%), reprezentand cota de impozitare adoptata in prezent.




## Reconcilierea cotei efective de impozitare:

	2013	2012
<b>Profit inainte de impozitul pe profit</b>	<b>517.690.201</b>	<b>65.311.274</b>
Impozit pe profit la rata statutară de 16%	82.830.432	10.449.804
Efectul cheltuielilor nedeductibile	9.702.035	5.895.873
Taxarea rezervelor din reevaluare	4.379.893	31.736.328
Efectul veniturilor neimpozabile	6.891.645	(713.461)
Reluarea impozitului amanat	(9.025.117)	(5.061.273)
Efectul altor diferente	(480.167)	4.159.254
<b>Cheltuiala cu impozitul pe profit</b>	<b>94.298.721</b>	<b>46.466.525</b>

La data de 31 decembrie 2012, Societatea a inregistrat o cheltuiala cu impozitul pe profit de 31.736.328 RON pentru rezerva reprezentand surplusul realizat din rezerva din reevaluare care a fost utilizata in situatiile financiare statutare conforme cu OMFP 3055/2009 pentru a compensa pierderile contabile si care nu a fost impozitata pana la 31 decembrie 2012. Valoarea pierderii contabile statutare acoperite este de 302 milioane RON, din care 198 milioane RON din rezerva reprezentand surplusul realizat din rezerva din reevaluare, care nu a fost impozitata pana la 31 decembrie 2012, iar diferenta din rezerva reprezentand surplusul realizat din rezerva din reevaluare impozitata.

Impozitul amanat consta din:

1 ianuarie 2012	Active	Datorii	Net
Imobilizari corporale	-	148.495.365	148.495.365
Stocuri	-	12.683.013	12.683.013
Obligatii privind beneficiile angajatilor	(3.360.451)	-	(3.360.451)
<b>Impozit net (activ)/datorie</b>	<b>(3.360.451)</b>	<b>161.178.378</b>	<b>157.817.927</b>
31 decembrie 2012	Active	Datorii	Net
Imobilizari corporale	-	146.008.686	146.008.686
Stocuri	-	12.029.413	12.029.413
Obligatii privind beneficiile angajatilor	(3.390.323)	-	(3.390.323)
<b>Impozit net (activ)/datorie</b>	<b>(3.390.323)</b>	<b>158.038.099</b>	<b>154.647.776</b>
31 decembrie 2013	Active	Datorii	Net
Imobilizari corporale	-	200.581.398	200.581.398
Stocuri	-	11.897.221	11.897.221
Obligatii privind beneficiile angajatilor	(4.193.205)	-	(4.193.205)
<b>Impozit net (activ)/datorie</b>	<b>(4.193.205)</b>	<b>212.478.619</b>	<b>208.285.414</b>



**SN Nuclearelectrica SA**

Note la situatiile financiare individuale intocmite pentru exercitiul financiar incheiat la 31 decembrie 2013  
(Toate sumele sunt exprimate in RON, daca nu este indicat altfel)

Tabelul de miscare privind datoria cu impozitele amanate in 2012 si 2013 se prezinta dupa cum urmeaza:

	Sold la 1 ianuarie 2012	Impozit amanat recunoscut in profit si pierdere	Impozit amanat recunoscut direct in AERG	Sold la 31 decembrie 2012	Impozit amanat recunoscut in profit si pierdere	Impozit amanat recunoscut direct in AERG	Sold la 31 decembrie 2013
Imobilizari corporale	148.495.365	(4.150.318)	1.663.639	146.008.686	(8.090.043)	62.662.755	200.581.398
Stocuri	12.683.013	(653.600)	-	12.029.413	(132.192)	-	11.897.221
Obligatii privind beneficiile angajatilor	(3.360.451)	(29.872)	-	(3.390.323)	(802.882)	-	(4.193.205)
<b>Impozit net (activ)/datorie</b>	<b>157.817.927</b>	<b>(4.833.790)</b>	<b>1.663.639</b>	<b>154.647.776</b>	<b>(9.025.117)</b>	<b>62.662.755</b>	<b>208.285.414</b>

**15. OBLIGATII PRIVIND BENEFICIILE ANGAJATILOR**

	31-Dec-13	31-Dec-12	01-Ian-2012
Beneficii la pensionare	16.706.610	15.940.190	11.980.108
Prime jubiliare	9.500.917	5.249.327	5.040.749
Beneficii in caz de deces	-	-	3.981.961
<b>Total</b>	<b>26.207.527</b>	<b>21.189.517</b>	<b>21.002.818</b>


La 31 decembrie 2013 Societatea are obligatia de a plati premii de pensionare care variaza intre 2 si 3 salarii brute de baza in functie de numarul de ani de vechime in sectorul energetic la data pensionarii (plan de beneficii determinat) si prime jubiliare in functie de numarul de ani vechime in sectorul energetic (alte beneficii ale angajatilor pe termen lung).

Urmatoarele ipoteze au fost luate in calcul pentru aplicarea IAS 19 "Beneficiile Angajatilor" la 31 decembrie 2012 si 31 decembrie 2013.

Data evaluarii	31 decembrie 2013	31 decembrie 2012
Numarul angajatilor	2.106	2.168
Rata de crestere a salariilor	0% pentru 2014 si 2015 dupa care creste cu rata inflatiei de 3% p.a.	3% pentru 2013 si 2014, dupa care creste cu rata inflatiei de 3% p.a.
Randamentul mediu real	2,78%	3,46%
Tabele de mortalitate	Ratele de mortalitate din Romania 2009-2010	Ratele de mortalitate din Romania 2009-2010
Media salariului brut	5.388	5.310

Ipozele de mai sus au fost luate in considerare tinand cont de:

- Randamentul mediu real este calculat pe baza estimarii ratei inflatiei si a curbei randamentelor obligatiunilor guvernamentale pe piata activa la 31 decembrie 2013 si pentru o durata de 1-10 ani.
- Rata mortalitatii utilizata este cea comunicata de catre Institutul National de Statistica.



**16. VENITURI DIN VANZAREA ENERGIEI ELECTRICE***(i) Venituri din vanzari de energie electrica*

	2013	2012
Vanzari de energie pe piata reglementata	753.765.846	921.699.074
Vanzari de energie pe piata libera	1.071.948.302	630.929.727
Venituri din contributia de cogenerare	2.026.490	5.621.982
Venituri din vanzarea certificatelor verzi	1.446.738	6.533.009
<b>Total</b>	<b>1.829.187.376</b>	<b>1.564.783.792</b>

*(ii) Cantitatea de energie vanduta*

	2013	2012
Cantitatea de energie vanduta pe piata reglementata (MWh)	5.308.173	7.497.937
Cantitatea de energie vanduta pe piata libera (MWh)	5.679.598	3.289.153
	<b>10.987.771</b>	<b>10.787.090</b>

In conformitate cu Legea energiei electrice nr. 123/2012, sectorul energetic este reglementat de catre Autoritatea Nationala de Reglementare in Domeniul Energiei (ANRE), institutie publica autonoma. ANRE stabileste tarifele care urmeaza a fi utilizate de catre Societate pentru vanzarea energiei electrice pe piata reglementata precum si cantitatile aferente.

**17. ALTE CHELTUIELI DIN EXPLOATARE**

	2013	2012
Alte cheltuieli cu serviciile executate de terti	114.416.455	122.159.687
Cheltuieli cu ANDR	94.795.297	101.031.897
Cheltuieli privind energia si apa	78.885.161	74.570.228
Cheltuieli cu combustibilul si alte consumabile	33.514.250	36.282.871
Cheltuieli cu primele de asigurare	12.641.785	11.615.374
Cheltuieli cu transportul si telecomunicatiile	7.833.669	8.114.935
Alte cheltuieli din exploatare	60.066.975	54.228.630
<b>Total</b>	<b>402.153.592</b>	<b>408.003.622</b>


*Cheltuieli cu ANDR*

Incepand cu 2007, in urma Hotararii Guvernului nr. 1080/5 septembrie 2007 privind gestionarea in siguranta a deseurilor radioactive si dezafectarea instalatiilor nucleare, Societatea este obligata sa vireze doua tipuri de contributii la ANDR:

- Contributie pentru dezafectarea fiecarei unitati nucleare in valoare de 0,6 EUR / MWh energie electrica neta produsa si livrata in sistem.
- Contributie pentru depozitarea permanenta a deseurilor radioactive de 1,4 EUR / MWh de energie electrica neta produsa si livrata in sistem.

Potrivit acestui act legislativ, contributia anuala pentru dezafectare se achita pe durata de viata proiectata a unitatilor nucleare, iar contributia anuala directa pentru depozitarea definitiva se achita pe durata de exploatare a unitatilor nucleare, si in consecinta, ANDR isi asuma responsabilitatea pentru gestionarea intregului proces de dezafectare, la sfarsitul duratei de viata utila a centralelor nucleare si de depozitare a deseurilor rezultate.

“Alte cheltuieli din exploatare” cuprind in principal cheltuieli cu diverse taxe si cheltuieli privind proviziunile.



## 18. VENITURI SI CHELTUIELI FINANCIARE

	2013	2012
Venituri din dobanzi	41.073.150	39.967.617
Venituri din diferente de curs valutar	187.941.250	186.222.099
<b>Total venituri financiare</b>	<b>229.014.400</b>	<b>226.189.716</b>
Cheltuieli din diferente de curs valutar	(142.897.611)	(244.636.256)
Cheltuieli privind dobanzile	(29.522.603)	(72.223.334)
<b>Total cheltuieli financiare</b>	<b>(172.420.214)</b>	<b>(316.859.590)</b>
<b>Cheltuieli financiare nete</b>	<b>56.594.186</b>	<b>(90.669.874)</b>

## 19. ALTE VENITURI

	2013	2012
Venituri din subventii pentru investitii	14.386.437	8.072.300
Venituri din despagubiri, amenzi si penalitati	104.591.378	9.842.288
Alte venituri	7.541.556	14.085.608
<b>Total</b>	<b>126.519.371</b>	<b>32.000.196</b>


In 2013 alte venituri sunt reprezentate in principal de penalitatile facturate clientilor care au solicitat incetarea contractelor de vanzare energie electrica in valoare de 45.153.615 RON si de penalitatile recunoscute de Curtea de Apel Bucuresti in valoare de 41.163.421 RON in dosarul de insolventa al Hidroelectrica S.A. coroborat cu incheierea unei conventii de reesalonare cu Hidroelectrica S.A. in iunie 2013 (vezi Nota 9).

## 20. TRANZACTII CU PARTILE AFILIATE

## i) Tranzactii cu societati detinute de stat

Societatea opereaza intr-un mediu economic dominat de societati detinute de Statul Roman prin autoritatile sale guvernamentale si agentii, denumite colectiv societati detinute de stat.

Societatea a realizat tranzactii semnificative cu alte societati detinute de stat incluzand: vanzari de energie electrica (Electrica Furnizare, FDEE Electrica Distributie Muntenia Nord, FDEE Electrica Distributie Transilvania Nord, FDEE Electrica Distributie Transilvania Sud si OPCOM), achizitia de servicii de transport a energiei electrice si echilibrare (CN Transelectrica SA), achizitie de apa grea (Regia Autonoma pentru Activitati Nucleare - RAAN) si achizitie de uraniu (Compania Nationala a Uraniului).



**SN Nuclearelectrica SA**

Note la situatiile financiare individuale intocmite pentru exercitiul financiar incheiat la 31 decembrie 2013

(Toate sumele sunt exprimate in RON, daca nu este indicat altfel)

Societatea a identificat in cursul desfasurarii activitatii sale urmatoarele tranzactii si solduri realizate cu principalele parti afiliate:

	Vanzari		Creante la		
	2013	2012	31 decembrie 2013	31 decembrie 2012	01 ianuarie 2012
Electrica Furnizare	517.766.456	412.860.736	18.607.512	26.274.851	29.770.756
OPCOM	103.803.598	101.659.515	267.803	2.217.123	1.633.678
FDEE Electrica					
Distributie Muntenia Nord	49.480.172	34.292.601	-	4.817.844	1.629.403
FDEE Electrica					
Distributie Transilvania Nord	-	22.415.926	-	2.960.297	548.924
FDEE Electrica					
Distributie Transilvania Sud	-	26.132.426	-	3.586.762	-
RAAN	-	3.845.215	7.825.064	7.825.064	19.312.604
Complexul Energetic					
Oltenia	17.087.881	-	-	-	-
Transelectrica	21.025.100	-	153.890	-	-
Hidroelectrica	41.163.421	-	52.570.163	28.773.062	34.773.062
<b>Total</b>	<b>750.326.628</b>	<b>601.206.419</b>	<b>79.424.432</b>	<b>76.455.003</b>	<b>87.668.427</b>

	Achizitii		Datorii la		
	2013	2012	31 decembrie 2013	31 decembrie 2012	1 ianuarie 2012
CN Transelectrica SA	155.425.021	130.599.542	33.977.666	39.892.341	19.258.336
Compania Nationala a Uraniului	98.173.839	88.050.340	172.321	11.709.936	-
Apele Romane Bucuresti	59.173.792	56.215.056	6.270.494	6.004.455	5.584.235
Apele Romane Constanta	10.840.207	11.138.493	1.199.438	1.156.361	1.275.672
Electrica Furnizare	808.767	4.317.750	-	31.161.264	10.067.808
RAAN	-	21.460.000	-	-	-
OPCOM	25.062.766	9.431.852	-	-	-
CNCAN	9.832.410	9.900.000	-	-	-
ANDR	94.795.297	101.031.897	-	-	-
<b>Total</b>	<b>454.112.099</b>	<b>432.144.930</b>	<b>41.619.919</b>	<b>89.924.357</b>	<b>36.186.051</b>


**ii) Garantii primite de la Statul Roman prin intermediul Ministerului Finantelor Publice**

Toate imprumuturile sunt garantate de catre Statul Roman prin intermediul Ministerului Finantelor Publice (vezi Nota 11).

**iii) Salarizarea conducerii Societatii**

Salariile platite conducerii pentru serviciile prestate sunt compuse din salariul de baza si un bonus de performanta in functie de rezultatele operationale. Onorarii suplimentare, indemnizatii si diurne pot fi platite conducerii pentru serviciile prestate si de asemenea pentru participarea la sedintele Consiliului de Administratie. In cazul in care demisioneaza la cererea Societatii, acestia sunt indreptatiti sa primeasca compensatii pentru incheierea contractului de munca in suma de pana la 12 de salarii brute, in functie de numarul de ani de vechime in sectorul energetic.

Notele de la 1-25 sunt parte integranta a acestor situatii financiare individuale





Administratorii executivi si neexecutivi sunt platiti in baza prevederilor contractelor de mandat si in limitele aprobate de Adunarea Generala a Actionarilor.

	2013	2012
Beneficii ale angajatilor pe termen scurt	4.491.563	3.658.548
	<b>4.491.563</b>	<b>3.658.548</b>

## 21. REZULTATUL PE ACTIUNE

La 31 decembrie 2013 si la 31 decembrie 2012 rezultatul pe actiune este:

### (i) Rezultatul de baza pe actiune

	2013	2012
<b>Profitul net al exercitiului financiar</b>	423.391.480	18.844.749
Numarul de actiuni ordinare la inceputul anului	253.682.361	253.682.361
Numarul de actiuni ordinare emise in noiembrie 2013	28.100.395	-
<b>Numarul mediu ponderat al actiunilor ordinare la 31 decembrie</b>	<b>258.365.760</b>	<b>253.682.361</b>
<b>Rezultatul pe baza de actiune (RON/actiune)</b>	<b>1,64</b>	<b>0,07</b>

### (ii) Rezultatul diluat pe actiune


	2013	2012
<b>Profitul net al exercitiului financiar</b>	423.391.480	18.844.749
Numarul de actiuni ordinare la inceputul anului	253.682.361	253.682.361
Numarul de actiuni emise in timpul anului	28.100.395	-
Numarul mediu ponderat al actiunilor ordinare la 31 decembrie (a)	258.365.760	253.682.361
Numarul de actiuni corespunzator rezervei platite in avans (b) (a se vedea nota 10)	19.437.670	157.701.718
<b>Numarul mediu ponderat al actiunilor ordinare (diluata) la 31 decembrie (a) + (b)</b>	<b>277.803.430</b>	<b>411.384.079</b>
<b>Rezultatul diluat pe actiune (RON/actiune)</b>	<b>1,52</b>	<b>0,05</b>

## 22. GESTIONAREA RISCULUI FINANCIAR

### (i) Factorii riscurilor financiare

Activitatile Societatii sunt expuse la o varietate de riscuri financiare: riscul de credit, riscul de lichiditate si riscul de piata (riscul de rata a dobanzii si riscul valutar). Gestionarea riscului Societatii se concentreaza pe imprezibilitatea pietelor financiare si cauta sa reduca la minimum potentialele efecte adverse asupra performantelor financiare ale Societatii.

Societatea nu are acorduri formale de diminuare a riscurilor financiare. In ciuda faptului ca nu exista acorduri formale, riscurile financiare sunt strict monitorizate de management avand in vedere nevoile financiare ale Societatii pentru a gestiona eficient riscurile si oportunitatile. Departamentul financiar pregateste zilnic prognoze ale fluxurilor de trezorerie cu scopul de a ajuta managementul in luarea deciziilor.



**SN Nuclearelectrica SA**

Note la situatiile financiare individuale intocmite pentru exercitiul financiar incheiat la 31 decembrie 2013

(Toate sumele sunt exprimate in RON, daca nu este indicat altfel)

Riscul de piata este riscul ca variatia preturilor pietei, cum ar fi cursurile de schimb valutar si ratele dobanzilor sa afecteze veniturile Societatii sau a valorii instrumentelor financiare detinute.

*a) Riscul valutar*

Societatea poate fi expusa fluctuatiilor cursului de schimb valutar prin intermediul imprumuturilor pe termen lung sau a datoriilor comerciale exprimate in valuta.

Moneda functionala a Societatii este RON. Societatea este expusa fluctuatiilor cursului de schimb valutar prin achiziitiile si datoria imprumuturilor pe termen lung exprimate in moneda alta decat moneda functionala a Societatii. Monedele care expun Societatea la acest risc sunt, in principal, EUR, USD si CAD. Imprumuturile pe termen lung sunt denumite in moneda straina si sunt convertite in RON, la cursul de schimb de la data bilantului, comunicat de Banca Nationala a


Romaniei. Diferentele rezultate sunt incluse in contul de profit si pierdere si nu afecteaza fluxul de numerar pana in momentul lichidarii datoriei.

Expunerea Societatii la riscul valutar exprimata in RON, a fost:

	Valoare contabila	RON	EUR	USD	CAD
<b>31 decembrie 2013</b>					
Datorii comerciale si furnizori de imobilizari	(196.675.781)	(133.559.163)	(2.394.779)	(18.304.865)	(42.416.974)
Imprumuturi (*)	(1.946.646.913)	(51.927.673)	(1.288.327.426)	(38.456.981)	(567.934.833)
<b>Expunerea bruta in situatia pozitiei financiare</b>	<b>(2.143.322.694)</b>	<b>(185.486.836)</b>	<b>(1.290.722.205)</b>	<b>(56.761.846)</b>	<b>(610.351.807)</b>
	Valoare contabila	RON	EUR	USD	CAD
<b>31 decembrie 2012</b>					
Datorii comerciale si furnizori de imobilizari	(227.570.027)	(155.272.820)	-	(8.757.176)	(63.540.031)
Imprumuturi (*)	(2.215.043.216)	(103.855.346)	(1.361.229.932)	(49.583.466)	(700.374.472)
<b>Expunerea bruta in situatia pozitiei financiare</b>	<b>(2.442.613.243)</b>	<b>(259.128.166)</b>	<b>(1.361.229.932)</b>	<b>(58.340.642)</b>	<b>(763.914.503)</b>
	Valoare contabila	RON	EUR	USD	CAD
<b>1 ianuarie 2012</b>					
Datorii comerciale si furnizori de imobilizari	(127.911.752)	(88.873.630)	(5.842.469)	-	(33.195.653)
Imprumuturi (*)	(2.337.167.213)	(155.783.019)	(1.371.329.574)	(59.177.627)	(750.876.993)
<b>Expunerea bruta in situatia consolidata a pozitiei financiare</b>	<b>(2.465.078.965)</b>	<b>(244.656.649)</b>	<b>(1.377.172.043)</b>	<b>(59.177.627)</b>	<b>(784.072.646)</b>

(\*) Valoarea contabila bruta, inainte de deducerea costurilor de tranzactionare.

Notele de la 1-25 sunt parte integranta a acestor situatii financiare individuale



**SN Nuclearelectrica SA**

Note la situatiile financiare individuale intocmite pentru exercitiul financiar incheiat la 31 decembrie 2013

(Toate sumele sunt exprimate in RON, daca nu este indicat altfel)

Urmatoarele cursuri de schimb au fost aplicate:

Curs	Curs mediu		Curs de schimb la data de		
	2013	2012	31 decembrie 2013	31 decembrie 2012	31 decembrie 2011
EUR/RON	4,4190	4,4560	4,4847	4,4287	4,3197
USD/RON	3,3279	3,4682	3,2551	3,3575	3,3393
CAD/RON	3,2312	3,4701	3,0575	3,3736	3,2724

**Analiza de senzitivitate**

O apreciere cu 10% a leului fata de urmatoarele monede straine la 31 decembrie 2013 si 31 decembrie 2012 ar fi crescut profitul brut cu sumele indicate mai jos. Aceasta analiza presupune ca toate celelalte variabile sa ramana constant.

	Profit 2013	Profit 2012	Profit 2011
EUR	129.072.221	136.325.089	137.717.205
USD	5.397.422	5.834.064	5.917.763
CAD	61.193.568	75.990.985	78.407.268
<b>Total</b>	<b>195.663.211</b>	<b>218.150.138</b>	<b>222.042.236</b>

O depreciere cu 10% a leului romanesc fata de urmatoarele monede straine la 31 decembrie 2013 si 31 decembrie 2012 ar fi avut un efect similar dar de sens contrar asupra sumelor de mai sus, presupunand ca toate celelalte variabile au ramas constante.

	Pierdere 2013	Pierdere 2012	Pierdere 2011
EUR	(129.072.221)	(136.325.089)	(137.717.205)
USD	(5.397.422)	(5.834.064)	(5.917.763)
CAD	(61.193.568)	(75.990.985)	(78.407.268)
<b>Total</b>	<b>(195.663.211)</b>	<b>(218.150.138)</b>	<b>(222.042.236)</b>

*b) Riscul de rata a dobanzii*


Fluxurile de numerar operationale ale Societatii sunt afectate in principal de variatiile ratei dobanzilor datorita imprumuturilor pe termen lung in valuta contractate de catre Societate. Societatea are imprumuturi pe termen lung semnificative, cu rate de dobanda variabile, care pot expune Societatea la un risc de numerar semnificativ, iar toate depozitele bancare indiferent de maturitate sunt purtatoare de rata fixa a dobanzii.

La data raportarii, profilul expunerii la riscul de rata a dobanzii aferent instrumentelor financiare purtatoare de dobanda detinute de Societate a fost:

	Valoare contabila (*)		
	31-Dec-13	31-Dec-12	1-Jan-12
<b>Instrumente cu rata fixa</b>			
Active financiare	1.193.866.649	680.504.213	573.904.422
	<b>1.193.866.649</b>	<b>680.504.213</b>	<b>573.904.422</b>
<b>Instrumente cu rata variabila</b>			
Datorii financiare	(1.946.646.913)	(2.215.043.216)	(2.337.672.213)
	<b>(1.946.646.913)</b>	<b>(2.215.043.216)</b>	<b>(2.337.672.213)</b>

(\*) Valoarea contabila bruta, inainte de deducerea costurilor de tranzactionare.

Notele de la 1-25 sunt parte integranta a acestor situatii financiare individuale



**SN Nuclearelectrica SA**

Note la situatiile financiare individuale intocmite pentru exercitiul financiar incheiat la 31 decembrie 2013

*(Toate sumele sunt exprimate in RON, daca nu este indicat altfel)**Analiza de senzitivitate a fluxurilor de numerar pentru instrumentele cu rata de dobanda variabila*

O modificare a ratelor de dobanda cu 100 puncte de baza la data raportarii ar fi determinat cresterea (scaderea) profitului sau pierderii cu valorile prezentate mai jos. Aceasta analiza presupune ca toate celelalte variabile, in mod particular cursurile de schimb valutar, raman constante.

	Profit sau pierdere	
	100pb crestere	100pb scadere
<b>31 decembrie 2013</b>		
Instrumente cu rata variabila	(19.466.469)	19.466.469
<b>Senzitivitatea fluxurilor de numerar (net)</b>	<b>(19.466.469)</b>	<b>19.466.469</b>
<b>31 decembrie 2012</b>		
Instrumente cu rata variabila	(22.150.432)	22.150.432
<b>Senzitivitatea fluxurilor de numerar (net)</b>	<b>(22.150.432)</b>	<b>22.150.432</b>
<b>01 ianuarie 2012</b>		
Instrumente cu rata variabila	(23.371.674)	23.371.674
<b>Senzitivitatea fluxurilor de numerar (net)</b>	<b>(23.371.674)</b>	<b>23.371.674</b>

*c) Riscul de credit*


Riscul de credit este riscul ca Societatea sa suporte o pierdere financiara ca urmare a neindeplinirii obligatiilor contractuale de catre un client sau o contrapartida la un instrument financiar, iar acest risc rezulta in principal din creantele comerciale si investitiile financiare ale Societatii.

Activele financiare, care pot supune Societatea la riscul de credit, sunt in principal creantele comerciale, numerarul si echivalentele de numerar si depozitele bancare. Societatea a pus in practica o serie de politici prin care se asigura ca vanzarea energiei electrice se realizeaza catre clienti cu o bonitate corespunzatoare. Valoarea creantelor, neta de ajustari pentru depreciere, reprezinta suma maxima expusa riscului de credit.

Numerarul este plasat in institutii financiare care sunt considerate ca avand un risc redus de neplata in principal la Banca Comerciala Romana si BRD - Groupe Societe Generale.

Expunerea maxima la riscul de credit la data raportarii a fost:

	Valoarea neta		
	31-dec-13	31-dec-12	1-ian-12
<b>Active financiare</b>			
Creante comerciale	85.910.562	143.313.329	210.787.574
Depozite bancare	704.525.705	234.504.213	96.000.000
Numerar si echivalente de numerar	739.280.253	694.876.667	599.854.222
Alte creante	111.134.036	19.210.312	16.203.432
	<b>1.640.850.556</b>	<b>1.091.904.521</b>	<b>922.845.228</b>



**SN Nuclearelectrica SA**

Note la situatiile financiare individuale intocmite pentru exercitiul financiar incheiat la 31 decembrie 2013

(Toate sumele sunt exprimate in RON, daca nu este indicat altfel)

Situatiia vechimii creantelor comerciale la data raportarii a fost:

	Valoarea bruta 31 decembrie 2013	Provizion 31 decembrie 2013	Valoarea bruta 31 decembrie 2012	Provizion 31 decembrie 2012	Valoarea bruta 01 ianuarie 2012	Provizion 01 ianuarie 2012
Neajunse la scadenta	82.578.115	-	101.296.329	-	154.861.387	-
Cu scadenta depasita intre 1-30 zile	267.052	-	2.280.070	-	673.572	-
Cu scadenta depasita intre 31-90 zile	132.427	-	5.154.362	-	18.333.001	-
Cu scadenta depasita intre 91-180 zile	72.733	-	3.349.417	-	28.251.285	-
Cu scadenta depasita intre 181-270 zile	781.707	-	12.394	-	224.895	-
Cu scadenta depasita intre 271-365 zile	38.116	-	33.062	-	8.110.298	-
Mai mult de un an	16.243.973	(14.203.561)	38.500.475	(7.312.781)	6.388.392	(6.055.256)
<b>Total</b>	<b>100.114.123</b>	<b>(14.203.561)</b>	<b>150.626.110</b>	<b>(7.312.781)</b>	<b>216.842.830</b>	<b>(6.055.256)</b>

Situatiia vechimii altor creante, inclusiv TVA de recuperat, la data raportarii a fost:

	Valoarea bruta 31 decembrie 2013	Provizion 31 decembrie 2013	Valoarea bruta 31 decembrie 2012	Provizion 31 decembrie 2012	Valoarea bruta 01 ianuarie 2012	Provizion 01 ianuarie 2012
Neajunse la scadenta	111.124.926	-	19.180.639	-	16.199.566	-
Mai mult de un an	2.509.757	(2.500.647)	2.530.320	(2.500.647)	3.081.531	(3.077.665)
<b>Total</b>	<b>113.634.683</b>	<b>(2.500.647)</b>	<b>21.710.959</b>	<b>(2.500.647)</b>	<b>19.281.097</b>	<b>(3.077.665)</b>

Evolutia ajustarilor pentru deprecierea creantelor comerciale se prezinta dupa cum urmeaza:


	31-Dec-13	31-Dec-12	01-Ian-12
<b>Sold la inceputul anului</b>	(7.312.781)	(6.055.257)	(1.483.404)
Provizioane recunoscute, net	(6.890.780)	(1.257.524)	(4.571.852)
<b>Sold la sfarsitul anului</b>	<b>(14.203.561)</b>	<b>(7.312.781)</b>	<b>(6.055.256)</b>

 d) *Riscul de lichiditate*

Riscul de lichiditate este riscul ca Societatea sa intampine dificultati in indeplinirea obligatiilor asociate datorilor financiare care sunt decontate in numerar sau prin transferul altui activ financiar.

O politica prudenta de gestionare a riscului de lichiditate implica mentinerea unui nivel suficient de numerar si echivalente de numerar si disponibilitatea finantarii prin facilitati de credit contractate adecvate. Considerand natura dinamica a activitatii, Societatea doreste sa mentina flexibilitatea in finantare prin accesul la surse de finantare variate.

Tabelul urmator prezinta scadenta datorilor financiare ale Societatii in functie de perioada ramasa de la data raportarii pana la data scadentei contractuale. Sumele prezentate in tabel reprezinta fluxurile de numerar neactualizate.



**SN Nuclearelectrica SA**

Note la situatiile financiare individuale intocmite pentru exercitiul financiar incheiat la 31 decembrie 2013

(Toate sumele sunt exprimate in RON, daca nu este indicat altfel)

	<b>Valoare contabila</b>	<b>Valoare contractuala</b>	<b>&lt;12 luni</b>	<b>1-2 ani</b>	<b>2-5 ani</b>	<b>&gt; 5 ani</b>
<b>31 decembrie 2013</b>						
<b>Datorii financiare</b>						
Imprumuturi (*)	1.946.646.913	2.027.043.274	234.070.898	222.158.541	665.632.959	905.180.876
Furnizori si furnizori de imobilizari	196.675.781	196.675.781	196.675.781	-	-	-
Alte datorii	46.283.155	46.283.155	46.283.155	-	-	-
	<b>2.189.605.849</b>	<b>2.270.002.210</b>	<b>477.029.834</b>	<b>222.158.541</b>	<b>665.632.959</b>	<b>905.180.876</b>

	<b>Valoare contabila</b>	<b>Valoare contractuala</b>	<b>&lt;12 luni</b>	<b>1-2 ani</b>	<b>2-5 ani</b>	<b>&gt; 5 ani</b>
<b>31 decembrie 2012</b>						
<b>Datorii financiare</b>						
Imprumuturi (*)	2.215.043.216	2.393.727.236	258.749.785	253.614.598	717.858.212	1.163.504.641
Furnizori si furnizori de imobilizari	227.570.028	227.570.028	227.570.028	-	-	-
Alte datorii	58.570.179	58.570.179	58.570.179	-	-	-
	<b>2.501.183.423</b>	<b>2.679.867.443</b>	<b>544.889.992</b>	<b>253.614.598</b>	<b>717.858.212</b>	<b>1.163.504.641</b>

	<b>Valoare contabila</b>	<b>Valoare contractuala</b>	<b>&lt;12 luni</b>	<b>1-2 ani</b>	<b>2-5 ani</b>	<b>&gt; 5 ani</b>
<b>01 ianuarie 2012</b>						
<b>Datorii financiare</b>						
Imprumuturi (*)	2.337.167.213	2.584.418.752	220.619.234	258.481.447	721.287.662	1.384.030.410
Furnizori si furnizori de imobilizari	127.911.751	127.911.751	127.911.751	-	-	-
Alte datorii	52.981.307	52.981.307	52.981.307	-	-	-
	<b>2.518.060.271</b>	<b>2.765.311.810</b>	<b>401.512.292</b>	<b>258.481.447</b>	<b>721.287.662</b>	<b>1.384.030.410</b>


(\*) Valoarea contabila bruta, inainte de deducerea costurilor de tranzactionare.

(ii) **Gestionarea capitalului**

Politica Societatii este de a mentine o baza solida a capitalului necesara mentinerii increderii investitorilor, creditorilor si pietei si sustinerii dezvoltarii viitoare a entitatii.

e) *Valoarea justa a instrumentelor financiare*

Valoarea justa este valoarea la care instrumentul financiar se poate schimba in tranzactiile obisnuite desfasurate in conditii obiective intre parti interesate si in cunostinta de cauza, altele decat cele determinate de lichidare sau vanzare silita. Valorile juste se obtin din preturile de piata cotate sau modelele de fluxuri de numerar, dupa caz. La 31 decembrie 2013, managementul considera ca valorile juste ale numerarului si echivalentelor de numerar, creantelor comerciale si altor creante, datoriilor comerciale, a imprumuturilor precum si ale altor datorii pe termen scurt aproximeaza valoarea lor contabila. Valoarea contabila a imprumuturilor este costul amortizat.



	Valoarea contabila	Valoarea justa	Nivel
<b>31 decembrie 2013</b>			
<b>Active financiare</b>			
Creante comerciale nete	85.910.562	85.910.562	-
Numerar si echivalente de numerar	739.280.253	739.280.253	-
Depozite bancare	704.525.705	704.525.705	-
Alte creante nete	111.134.036	111.134.036	-
	<b>1.640.850.556</b>	<b>1.640.850.556</b>	
<b>31 decembrie 2013</b>			
<b>Datorii financiare pe termen lung</b>			
Imprumuturi financiare pe termen lung	1.675.427.622	1.675.427.622	2
	<b>1.675.427.622</b>	<b>1.675.427.622</b>	
<b>Datorii financiare pe termen scurt</b>			
Furnizori, incluzand furnizori de imobilizari	196.675.781	196.675.781	-
Imprumuturi	212.785.513	212.785.513	2
Sume datorate angajatilor si alte datorii	46.283.155	46.283.155	-
	<b>455.744.449</b>	<b>455.744.449</b>	

### 23. CONTINGENTE, ANGAJAMENTE SI RISCURI OPERATIONALE

#### (i) Impozitare

Sistemul de impozitare din Romania este intr-o faza de consolidare si armonizare cu legislatia europeana. Totusi, inca exista interpretari diferite ale legislatiei fiscale. In anumite situatii, autoritatile fiscale pot trata in mod diferit anumite aspecte, procedand la calcularea unor impozite si taxe suplimentare si a dobanzilor si penalitatilor de intarziere aferente. In Romania, exercitiul fiscal ramane deschis pentru verificare fiscala timp de 5 ani. Conducerea Societatii considera ca obligatiile fiscale incluse in aceste situatii financiare sunt adecvate si nu are cunostinta despre anumite circumstante care ar conduce la potentiale datorii semnificative in acest sens.

#### (ii) Polite de asigurare


La 31 decembrie 2013, urmatoarele polite operationale de asigurare sunt valabile:

- Polita de asigurare a proprietatii pentru daune materiale, distrugere, inclusiv pierderi din pericole nucleare sau defectiuni a masinilor si instalatiilor asigurate (pentru Unitatile 1 si 2 CNE Cernavoda si FCN Pitesti). Limita de indemnizare este de 1.500 milioane USD pe total an pentru toate pagubele.
- Polita de raspundere civila fata de terti pentru daune nucleare. Limita de indemnizare este de 300 milioane DST (pentru Unitatile 1 si 2 CNE Cernavoda).

#### (iii) Aspecte de mediu

Societatea nu a inregistrat nicio datorie la data de 31 decembrie 2013, 31 decembrie 2012 si 1 ianuarie 2012 pentru orice costuri anticipate referitoare la aspectele de mediu, incluzand taxele legale si de consultanta, studiile de teren, proiectarea si punerea in aplicare a planurilor de reabilitare. Raspunderea pentru dezafectarea si curatarea instalatiilor nucleare a fost

Notele de la 1-25 sunt parte integranta a acestor situatii financiare individuale



preluata de ANDR (Nota 5). Conducerea considera ca centrala respecta pe deplin standardele romanesti si internationale de mediu si se estimeaza ca orice costuri suplimentare asociate cu respectarea legislatiei de mediu la 31 decembrie 2013 nu sunt semnificative. Mai mult, Societatea este asigurata impotriva riscului de accidente nucleare, in limita sumei de 300 milioane DST, asa cum este descrisa la punctul (ii) de mai sus.

Cu toate acestea, punerea in aplicare a reglementarilor de mediu in Romania evolueaza si aplicarea acestora de catre autoritatile guvernamentale este in continua schimbare. Societatea evalueaza periodic obligatiile care ii revin in temeiul reglementarilor de mediu. Obligatiile determinate sunt recunoscute imediat. Potentialele datorii, care ar putea aparea ca urmare a modificarilor in reglementarile existente, litigii civile sau a legislatie, nu pot fi estimate, dar ar putea fi semnificative. In contextul actual al legislatiei in vigoare, conducerea considera ca nu exista datorii semnificative pentru daunele aduse mediului.

**(iv) Litigii in curs**

In cursul anului 2013, Societatea face obiectul unui numar de actiuni in instanta rezultate in cursul normal al desfasurarii activitatii. Conducerea analizeaza periodic situatia litigiilor in curs, iar in urma consultarii cu consilierii sai juridici sau avocati, decide necesitatea crearii unor provizioane pentru sumele implicate sau a prezentarii acestora in situatiile financiare.

In opinia conducerii Societatii nu exista in prezent actiuni in justitie sau pretentii care sa aiba efecte semnificative asupra rezultatului financiar si asupra pozitiei financiare a Societatii care sa nu fi fost prezentate in aceste situatii financiare.

**(v) Angajamente**


La 31 decembrie 2013, Societatea se angajeaza sa suporte cheltuielile de capital si operationale in suma de aproximativ 688 milioane RON.

**24. FUNDAMENTAREA TRANZITIEI LA STANDARDELE INTERNATIONALE DE RAPORTARE FINANCIARA****BAZELE INTOCMIRII**

Prezentele situatiile financiare individuale au fost intocmite in conformitate cu OMFP 1286/2012 asa cum este mentionat la sectiunea 2.a) "Declaratia de conformitate".

Politicile contabile prezentate in nota 3 au fost aplicate in intocmirea situatiilor financiare pentru anul incheiat la 31 decembrie 2013, informatiilor comparative prezentate in aceste situatii financiare pentru exercitiul financiar incheiat la 31 decembrie 2012 si la intocmirea unei situatii de deschidere a pozitiei financiare in conformitate cu IFRS la 1 ianuarie 2012 (data tranzitiei la IFRS a Societatii).

Pentru intocmirea situatii de deschidere a pozitiei financiare IFRS, Societatea a ajustat valorile raportate anterior in situatiile financiare intocmite in conformitate cu OMFP 3055/2009. O explicatie a modului in care trecerea la IFRS a afectat pozitia financiara a Societatii si performanta financiara este prezentata in tabelele urmatoare si in notele care insotesc tabelele.





SN Nuclearelectrica SA  
 Note la situatiile financiare individuale întocmite pentru exercitiul financiar încheiat la 31 decembrie 2013  
 (Toate sumele sunt exprimate în RON, dacă nu este indicat altfel)

(i) Reconcilierea pozitiei financiare a Societatii


	OMFP 3055/2009	Impactul tranzitiei	IFRS	OMFP 3055/2009	Impactul tranzitiei	IFRS	
in lei		1 ianuarie 2012			31 decembrie 2012		
Nota							
<b>ACTIVE</b>							
Imobilizari corporale	b	7.511.009.838	1.861.992.767	9.373.002.605	7.370.348.126	1.919.828.224	9.290.176.350
Imobilizari necorporale	b	52.976.592	45.509.776	98.486.368	89.123.549	-	89.123.549
Investitii financiare	b	1.627.458.805	(1.541.110.626)	86.348.179	1.664.829.242	(1.541.110.626)	123.718.616
<b>Total active imobilizate</b>		<b>9.191.445.235</b>	<b>366.391.917</b>	<b>9.557.837.152</b>	<b>9.124.300.917</b>	<b>378.717.598</b>	<b>9.503.018.515</b>
Stocuri	b, c	376.190.804	14.480.761	390.671.565	370.719.537	(1.929.919)	368.789.618
Impozit pe profit de recuperat		8.943.199	-	8.943.199	-	-	-
Creante comerciale si alte creante		226.991.006	-	226.991.006	162.523.641	-	162.523.641
Plati efectuate în avans	j	8.888.093	-	8.888.093	10.299.631	-	10.299.631
Depozite bancare	j	573.924.422	(477.924.422)	96.000.000	680.524.213	(446.020.000)	234.504.213
Numerar si echivalente de numerar	j	121.929.800	477.924.422	599.854.222	248.856.667	446.020.000	694.876.667
<b>Total active curente</b>		<b>1.316.867.324</b>	<b>14.480.761</b>	<b>1.331.348.085</b>	<b>1.472.923.689</b>	<b>(1.929.919)</b>	<b>1.470.993.770</b>
<b>TOTAL ACTIVE</b>		<b>10.508.312.559</b>	<b>380.872.678</b>	<b>10.889.185.237</b>	<b>10.597.224.605</b>	<b>376.787.680</b>	<b>10.974.012.285</b>



**SN Nuclearelectrica SA**  
 Note la situatiile financiare individuale intocmite pentru exercitiul financiar incheiat la 31 decembrie 2013  
 (Toate sumele sunt exprimate in RON, daca nu este indicat altfel)

**(i) Reconcilierea pozitiei financiare a Societatii (continuare)**

<i>in lei</i>	Nota	OMFP 3055/2009	Impactul tranzitiei 1 ianuarie 2012	IFRS	OMFP 3055/2009	Impactul tranzitiei 31 decembrie 2012	IFRS
<b>CAPITALURI PROPRII</b>							
Capital social		2.536.823.610	195.502.743	2.732.326.353	2.536.823.610	195.502.743	2.732.326.353
Capital social subscris si varsat		2.536.823.610	-	2.536.823.610	2.536.823.610	-	2.536.823.610
Ajustari la inflatie a capitalului social	a	-	195.502.743	195.502.743	-	195.502.743	195.502.743
Rezerva pentru plati in avans la capitalul social	d	1.711.945.169	(94.673.229)	1.617.271.940	1.711.909.269	(94.673.229)	1.617.236.040
Rezerva din reevaluare	e	2.781.251.897	(2.781.251.897)	-	2.648.615.755	(2.637.395.171)	11.220.584
Rezultatul reportat	a-p	879.503.121	2.786.689.875	3.666.192.996	1.061.306.292	2.624.935.237	3.686.241.529
<b>Total capitaluri proprii</b>		<b>7.909.523.797</b>	<b>106.267.492</b>	<b>8.015.791.289</b>	<b>7.958.654.926</b>	<b>88.369.580</b>	<b>8.047.024.506</b>
<b>DATORII</b>							
Imprumuturi pe termen lung	f	2.160.262.017	(93.708.000)	2.066.554.017	1.990.485.500	(68.403.607)	1.922.081.892
Venituri in avans pe termen lung	g	-	208.858.272	208.858.272	758.649	200.066.613	200.825.262
Datorii privind impozitul amanat	h	-	157.817.927	157.817.927	-	154.647.776	154.647.776
Obligatii privind beneficiile angajatilor	i	21.002.818	-	21.002.818	23.223.131	(2.033.614)	21.189.517
<b>Total datorii pe termen lung</b>		<b>2.181.264.835</b>	<b>272.968.199</b>	<b>2.454.233.034</b>	<b>2.014.467.280</b>	<b>284.277.167</b>	<b>2.298.744.447</b>
Datorii comerciale si alte datorii	g	180.893.058	-	180.893.058	281.999.557	4.140.648	286.140.205
Impozit pe profit datorat		-	-	-	31.509.840	-	31.509.840
Venituri in avans pe termen scurt		52.281.706	-	52.281.706	82.349.332	-	82.349.332
Portiunea curenta a imprumuturilor pe termen lung	f	184.349.163	1.636.987	185.986.150	228.243.671	284	228.243.955
<b>Total datorii curente</b>		<b>417.523.927</b>	<b>1.636.987</b>	<b>419.160.914</b>	<b>624.102.400</b>	<b>4.140.932</b>	<b>628.243.332</b>
<b>TOTAL DATORII</b>		<b>2.598.788.762</b>	<b>274.605.186</b>	<b>2.873.393.948</b>	<b>2.638.569.679</b>	<b>288.418.100</b>	<b>2.961.812.048</b>
<b>TOTAL CAPITALURI PROPRII SI DATORII</b>		<b>10.508.312.559</b>	<b>380.872.678</b>	<b>10.889.185.237</b>	<b>10.597.224.605</b>	<b>376.787.687</b>	<b>11.186.912.285</b>



Notele de la 1-25 sunt parte integranta a acestor situatii financiare individuale


## (ii) Reconcilierea contului de profit sau pierdere

in lei	Nota	OMFP 3055/2009	Impactul tranzitiei	IFRS
		31 decembrie 2012		
Venituri din vanzarea energiei electrice		1.564.783.792	-	1.564.783.792
Venituri din transportul energiei electrice		87.665.753	-	87.665.753
Alte venituri	k	30.241.892	1.758.304	32.000.196
Depreciere si amortizarea		(395.424.538)	-	(395.424.538)
Cheltuieli cu personalul	i,l	(283.494.935)	(1.310.230)	(284.805.165)
Costul energiei electrice achizitionate	m	(38.003.832)	(35.625.778)	(73.629.611)
Reparatii si mentenanta		(125.295.726)	-	(125.295.726)
Cheltuieli cu transportul energiei electrice	n	55.706	(87.721.459)	(87.665.753)
Cheltuieli cu piese de schimb	c	(27.133.073)	(3.222.000)	(30.355.073)
Costul cu combustibilul nuclear	g, o	(130.842.092)	7.552.986	(123.289.105)
Alte cheltuieli din exploatare	c,m,n,o,p	(522.896.717)	114.893.095	(408.003.622)
<b>Profit operational</b>		<b>159.656.231</b>	<b>(3.675.082)</b>	<b>155.981.148</b>
Cheltuieli financiare	f	(293.191.901)	(23.667.689)	(316.859.590)
Venituri financiare	k	219.304.985	6.884.730	226.189.716
<b>Profit inainte de impozitare</b>		<b>85.769.315</b>	<b>(20.458.041)</b>	<b>65.311.274</b>
Cheltuiala cu impozitul pe profit, neta	h	(51.300.315)	4.833.790	(46.466.525)
<b>Profit aferent anului</b>		<b>34.469.000</b>	<b>(15.624.251)</b>	<b>18.844.749</b>
<b>Alte elemente ale rezultatului global</b>				
Reevaluare imobilizari corporale		-	12.884.223	12.884.223
Datorie privind impozitul amanat aferent rezervei din reevaluare		-	(1.663.639)	(1.663.639)
Castiguri actuariale aferente planurilor de beneficii determinate		-	1.203.785	1.203.785
<b>Alte elemente ale rezultatului global</b>			<b>12.424.369</b>	<b>12.424.369</b>
<b>TOTAL REZULTAT GLOBAL AFERENT ANULUI</b>		<b>34.469.000</b>	<b>(3.199.882)</b>	<b>31.269.118</b>

## (iii) Reconcilierea altor elemente ale rezultatului global

## a) Inflatarea capitalului social

Economia romaneasca a fost o economie hiperinflationista pana la data de 31 decembrie 2003. Conform IAS 29 "Raportarea financiara in economiile hiperinflationiste", componentele capitalurilor proprii, cu exceptia rezultatului reportat si a rezervelor din reevaluare, sunt retratate prin aplicarea unui indice general al preturilor de la datele la care componentele au fost aduse ca aport. Astfel capitalul social al Societatii a fost ajustat cu efectul hiperinflatiei pentru perioada de pana la 31.12.2003



**SN Nuclearelectrica SA**

Note la situatiile financiare individuale intocmite pentru exercitiul financiar incheiat la 31 decembrie 2013

*(Toate sumele sunt exprimate in RON, daca nu este indicat altfel)**Impactul modificarilor care rezulta din aplicarea IAS 29 poate fi sumarizat astfel:*

	<u>1 ianuarie 2012</u>	<u>31 decembrie 2012</u>
<b>Situatia pozitiei financiare</b>		
Ajustari ale capitalului social	(195.502.743)	(195.502.743)
Efectul asupra rezultatului reportat provenit din adoptarea pentru prima data a IAS 29	195.502.743	195.502.743

**b) Imobilizari corporale, imobilizari necorporale si investitii financiare**

	Nota	<u>1 ianuarie 2012</u>	<u>31 decembrie 2012</u>
<b>Situatia pozitiei financiare</b>			
Imobilizari corporale in curs de executie		438.583.848	439.780.773
Rezultatul reportat provenit din adoptarea pentru prima data a IAS 29	b1	(438.583.848)	(439.780.773)
Imobilizari corporale in curs de executie		64.788.069	75.916.826
Materii prime	b2	(64.788.069)	(75.916.826)
Imobilizari corporale in curs de executie		1.541.110.626	1.541.110.626
Alte titluri imobilizate	b3	(1.541.110.626)	(1.541.110.626)
Rezultatul reportat provenit din adoptarea pentru prima data a IAS 29		136.980.000	136.980.000
Ajustari pentru deprecierea imobilizarilor corporale in curs de executie	b4	(136.980.000)	(136.980.000)
Imobilizari necorporale in curs de executie		45.509.776	-
Imobilizari corporale in curs de executie	b5	(45.509.776)	-

**b1. Ajustare hiperinflatie**

Societatea a inregistrat ajustarea pentru hiperinflatie conform IAS 29 "Raportarea financiara in economiile hiperinflationiste" pentru investitiile in curs aferente unitatilor 3, 4 si 5 respectiv ajustarea pentru hiperinflatie pentru piese de schimb aferente unitatilor 3 si 4.

**b2. Transferul apei grele din stocuri in imobilizari corporale**

Societatea a inregistrat reclasificarea din stocuri in imobilizari corporale a stocurilor de "apa grea" aferente unitatilor 1 si 2 deoarece acestea indeplinesc conditia de recunoastere ca si active imobilizate conform IAS 16 "Imobilizari corporale".

**b3. Participatie filiala Energonuclear**

Societatea a transferat la imobilizari corporale contravaloarea stocului de apa grea aferenta unitatilor nucleare 3 si 4. Apa grea a fost achizitionata cu scopul de a fi transferata in filiala EnergoNuclear la o data ulterioara nedeterminata care depinde de viitoarele investitii efectuate de ceilalti actionari ai EnergoNuclear, si pentru care criteriile de clasificare ca active detinute pentru vanzare nu au fost indeplinite fiind prezentata drept imobilizari. In situatiile financiare statutare conform OMFP 3055/2009 aceasta fost clasificata ca si imobilizare financiara in relatia cu Energonuclear.

**b4. Ajustare investitii in curs aferente Unitatii 5**

Societatea a inregistrat ajustare pentru depreciere conform IAS 36 "Deprecierea activelor" aferenta Unitatii 5 intrucat nu exista nici un plan pentru a se relua constructia.

**b5. Transfer imobilizari corporale in curs de executie**

Societatea a transferat investitia "Sisteme software de management integrat" din "Imobilizari corporale in curs de executie" la "Imobilizari necorporale" drept "Imobilizari necorporale in curs de executie", pentru a reflecta mai adecvat clasificarea acestui activ.



## c) Stocuri

	<u>1 ianuarie 2012</u>	<u>31 decembrie 2012</u>
<b>Situatia pozitiei financiare</b>		
Piese de schimb	62.676.128	57.394.205
Consumabile	16.592.702	16.592.702
Rezultatul reportat provenit din adoptarea pentru prima data a IAS 29	(79.268.830)	(73.986.907)
Rezultat reportat	-	4.085.000
<b>Situatia rezultatului global</b>		
		<u>2012</u>
Cheltuieli privind piesele de schimb		3.222.000
Cheltuieli privind alte materiale consumabile		863.000

Societatea a inregistrat ajustarea la hiperinflatie conform IAS 29 "Raportarea financiara in economiile hiperinflationiste" aferenta pieselor de schimb si consumabilelor aferente unitatilor 1 si 2, respectiv inregistrarea pe cheltuieli a inflatiei aferente stocurilor consumate.

## d) Rezerva pentru plati in avans la capitalul social

	<u>1 ianuarie 2012</u>	<u>31 decembrie 2012</u>
<b>Situatia pozitiei financiare</b>		
Alte rezerve	94.673.229	94.673.229
Rezultatul reportat provenit din trecerea la aplicarea IFRS, mai putin IAS 29	(94.673.229)	(94.673.229)

Societatea a inregistrat o reclasificare in scop de prezentare a unor rezerve la rezultat reportat acestea nefiind rezerve de natura celor primite pentru plati in avans la capitalul social.

## e) Rezerva din reevaluare

	<u>1 ianuarie 2012</u>	<u>31 decembrie 2012</u>
<b>Situatia pozitiei financiare</b>		
Rezerve din reevaluarea imobilizarilor corporale	2.781.251.897	2.635.731.532
Impozit pe profit amanat recunoscut pe seama capitalurilor proprii	-	1.663.639
Rezultatul reportat provenit din utilizarea la data trecerii la aplicarea IFRS, a valorii juste drept cost presupus	(2.671.188.348)	(2.671.188.348)
Impozit pe profit amanat	(110.063.549)	(111.727.188)
Rezultatul reportat reprezentand surplusul realizat din rezerve din reevaluare	-	145.520.365

Societatea aplica modelul reevaluarii pentru cladiri administrative, constructiile speciale si terenuri. Societatea a ales ca la data trecerii la IFRS sa aplice exceptia de cost presupus, conform IFRS 1, astfel ca diferenta din reevaluare inregistrata pana la data 1 ianuarie 2012 devine zero, fiind transferata la rezultat reportat. Dupa data tranzitiei rezervele din reevaluare rezultate ca urmare a reevaluarilor efectuate sunt recunoscute ca atare in situatiile financiare. Societatea inregistreaza impozit amanat pentru rezervele din reevaluare inregistrate pana la si dupa data tranzitiei asa cum este descris in nota 14.



**SN Nuclearelectrica SA**

Note la situatiile financiare individuale intocmite pentru exercitiul financiar incheiat la 31 decembrie 2013

*(Toate sumele sunt exprimate in RON, daca nu este indicat altfel)***f) Imprumuturi**

	<u>1 ianuarie 2012</u>	<u>31 decembrie 2012</u>
<b>Situatia pozitiei financiare</b>		
Comisioanele si asigurari risc nerambursare credit SG (portiunea termen lung)	92.071.013	68.403.324
Rezultatul reportat provenit din trecerea la aplicarea IFRS, mai putin IAS 29	(115.738.702)	(92.071.013)
Rezultat reportat	23.667.689	23.667.689
<b>Situatia rezultatului global</b>		<u>2012</u>
Alte cheltuieli financiare		23.667.689

Societatea a inregistrat amortizarea comisiunelor de angajament si asigurari risc de nerambursare aferente imprumuturilor pe termen lung contractate de la Societe Generale pe perioada rambursarii creditelor conform prevederilor IAS 39 "Instrumente financiare : recunoastere si evaluare".

**g) Venituri in avans pe termen lung si datorii comerciale**

	<u>1 ianuarie 2012</u>	<u>31 decembrie 2012</u>
<b>Situatia pozitiei financiare</b>		
Rezultat reportat	-	3.382.000
Provizioane combustibil nuclear	-	(3.382.000)
Venituri inregistrate in avans	-	758.649
Alte venituri inregistrate in avans	-	(758.649)
Subventii pentru investitii	(208.858.272)	(200.825.262)
Rezultat reportat	(8.033.010)	(8.033.010)
Rezultatul reportat provenit din trecerea la aplicarea IFRS, mai putin IAS 29	216.891.282	208.858.272
<b>Situatia rezultatului global</b>		<u>2012</u>
Cheltuieli cu materiile prime		3.382.000
Venituri din subventii pentru investitii		(8.033.010)

Societatea a inregistrat provizion pentru depozitarea intermediara a combustibilului ars conform prevederilor IAS 37 "Provizioane, datorii contingente si active contingente".

Societatea a inregistrat anularea unor rambursari efectuate de Statul Roman in numele Societatii aferente unor credite de investitii. Acestea au fost transferate drept subventii pentru investitii, fiind reluate la alte venituri pe masura amortizarii investitiilor efectuate.



**h) Datorie privind impozitul amanat**

	<u>1 ianuarie 2012</u>	<u>31 decembrie 2012</u>
<b>Situatia pozitiei financiare</b>		
Impozitul pe profit amanat	693.746	5.527.536
Rezultatul reportat provenit din trecerea la aplicarea IFRS, mai putin IAS 29	3.419.847	(693.746)
Rezultatul reportat	(4.113.593)	(4.833.790)
Impozitul pe profit amanat	(110.063.549)	(111.727.188)
Rezerve din reevaluarea imobiliarilor corporale	110.063.549	110.063.549
Impozit pe profit amanat recunoscut pe seama capitalurilor proprii	-	1.663.639
Rezultatul reportat	48.448.124	48.448.124
Impozitul pe profit amanat	(48.448.124)	(48.448.124)
<b>Situatia rezultatului global</b>		<u>2012</u>
Venituri din impozitul pe profit amanat		(4.833.790)

Conceptul de impozit amanat nu este adoptat conform OMF 3055/2009. Ca urmare a aplicarii IAS 12 "Impozitul pe profit", Societatea a inregistrat impozit amanat pentru diferentele temporare impozabile si deductibile existente la nivelul activelor si pasivelor acesteia pe perioada supusa translataii la IFRS.

**i) Obligatii privind beneficiile angajatilor**


	<u>1 ianuarie 2012</u>	<u>31 decembrie 2012</u>
<b>Situatia pozitiei financiare</b>		
Provizioane pentru beneficiile angajatilor	-	2.033.614
Rezultatul reportat	-	(2.033.614)
<b>Situatia rezultatului global</b>		<u>2012</u>
Provizion beneficii deces		(2.033.614)

Societatea a inregistrat derecunoasterea provizionului cu privire la ajutoarele in caz de deces al angajatilor potrivit prevederilor IAS 19 Beneficiile angajatilor.

**j) Depozite bancare si numerar si echivalente de numerar**

	<u>1 ianuarie 2012</u>	<u>31 decembrie 2012</u>
<b>Situatia pozitiei financiare</b>		
Depozite bancare	96.000.000	234.504.213
Numerar si echivalente de numerar	(96.000.000)	(234.504.213)
Numerar si echivalente de numerar	573.924.422	680.524.213
Depozite bancare	(573.924.422)	(680.524.213)

Societatea a inregistrat reclasificarea depozitelor bancare cu maturitatea mai mare de 3 luni conform cerintelor de prezentare a numerarului si echivalentelor de numerar specificate in IFRS.



**k) Alte venituri si venituri financiare**

	<u>1 ianuarie 2012</u>	<u>31 decembrie 2012</u>
<b>Situatia pozitiei financiare</b>		
Imprumuturi nerambursabile cu caracter de subventii pentru investitii	-	8.033.010
Rezultat reportat	-	(8.643.034)
Rezultatul reportat provenit din corectarea erorilor contabile	-	610.024
		<b>2012</b>
<b>Situatia rezultatului global</b>		<u>(1.148.280)</u>
Alte venituri financiare		(610.024)
Venituri din despagubiri, amenzi si penalitati		(6.884.730)
Diferente favorabile de curs valutar legate de elementele monetare exprimate in valuta		(6.884.730)

Vezi nota 24(g).

**l) Cheltuieli cu personalul**

<b>Situatia rezultatului global</b>	<b>2012</b>
Provizion privind participarea salariatilor la profit	3.343.844
Cheltuieli de exploatare privind provizioanele	(3.343.844)

Societatea a inregistrat reclasificarea cheltuielilor cu participarea salariatilor la profit din cheltuieli cu provizioanele pentru a reflecta natura cheltuielii.

**m) Costul energiei electrice achizitionate**

<b>Situatia rezultatului global</b>	<b>2012</b>
Costul energiei electrice achizitionate	35.625.778
Cheltuieli privind marfurile	(35.625.778)

Societatea a inregistrat reclasificarea cheltuielilor privind marfurile pentru a reflecta distinct costul energiei achizitionate.


**n) Cheltuieli cu transportul energiei electrice**

<b>Situatia rezultatului global</b>	<b>2012</b>
Cheltuieli cu transportul energiei electrice	87.721.459
Cheltuieli privind marfurile	(87.721.459)

Societatea a inregistrat reclasificarea cheltuielilor privind marfurile pentru a reflecta distinct transportul energiei electrice.

**o) Costul cu combustibilul nuclear**

<b>Situatia rezultatului global</b>	<b>2012</b>
Cheltuieli cu materiile prime	(10.934.986)
Cheltuieli privind imobiliarile corporale cedate	10.934.986





## SN Nuclearelectrica SA

Situatia modificarilor capitalurilor proprii pentru exercitiul financiar incheiat la 31 decembrie 2013

(Toate sumele sunt exprimate in RON, daca nu este indicat altfel)

Societatea a inregistrat reclasificarea consumului aferent apei grele in costuri cu mijloacele fixe urmand tratamentul contabil de recunoastere al apei grele la imobilizari corporale.

### p) Alte cheltuieli din exploatare

	<u>1 ianuarie 2012</u>	<u>31 decembrie 2012</u>
<b>Situatia pozitiei financiare</b>		
Rezultat reportat	-	(1.203.785)
Rezultatul reportat provenit din adoptarea pentru prima data a IAS 29	-	1.203.785
<b>Situatia rezultatului global</b>		<b>2012</b>
Alte cheltuieli de exploatare		(1.203.785)
Alte elemente ale rezultatului global castig actuarial		1.203.785

Societatea a inregistrat castigurile actuariale aferente planurilor de beneficii determinate in alte elemente a rezultatului in conformitate cu prevederile IAS 19.

## 25. EVENIMENTE ULTERIOARE DATEI BILANTULUI

In cadrul Adunarii Generale a Actionarilor din data de 11 martie 2014 au fost aprobate urmatoarele:

- participarea Societatii la majorarea capitalului social al societatii Hidro Tarnita SA prin subscrierea unui numar de 90.000 actiuni nou emise cu valoarea nominala de 100 lei emise de Hidro Tarnita SA. Hidro Tarnita SA este compania de proiect ce va construi Centrala Hidroelectrică cu Acumulare prin Pompaj Tarnita – Lapustesti.
- participarea Societatii la constituirea companiei de proiect HVDCC Romania – Turcia SA prin subscrierea si varsarea echivalentului in lei a unui numar de 2.000.000 actiuni cu valoarea nominala de 1 euro. HVDCC Romania – Turcia SA va realiza proiectul Cablu de interconectare submarin 400Kv Romania – Turcia.
- schimbarea destinatiei si utilizarii Unitatii 5 pentru alte activitati ale Societatii.



### *Hidroelectrica S.A.*

In februarie 2014 Curtea de Apel Bucuresti a anulat decizia nr. 6482/26 iunie 2013 emisa de Tribunalul Bucuresti prin care Hidroelectrica S.A. a iesit din insolventa si a trimis la Tribunalul Bucuresti contestatiile facute de unii dintre creditorii Hidroelectrica SA, care nu au fost incluse in planul de reorganizare din iunie 2013 (vezi Nota 9). La data acestor situatii financiare, Hidroelectrica S.A. este in insolventa.

### *EnergONuclear S.A.*

In luna ianuarie 2014, Societatea a cumparat actiunile detinute de Enel Investment Holding B.V. si ArcelorMittal Galati S.A. in EnergONuclear pentru suma totala de 17.947.585 RON urmare a exercitarii de catre acesteia in luna decembrie 2013 a optiunii de vanzare (vezi Nota 7).

Daniela Luface  
Director General



Mihai Darie  
Director Financiar